

Relatório

ESCOLA SUPERIOR DE TECNOLOGIA DE ABRANTES

2022/2023

2.º SEMESTRE



ipt
Instituto
Politécnico
de Tomar



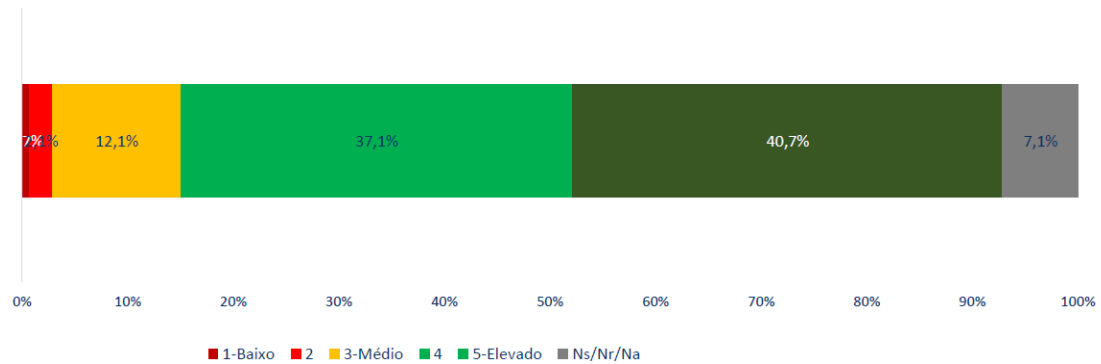
gqs.ipt
Gabinete
de Qualidade
e Sustentabilidade

Índice

Licenciatura em Comunicação Social.....	2
Licenciatura em Engenharia Mecânica	3
Licenciatura em Informática e Tecnologias Multimédia	4
TESP em Animação e Modelação 3D.....	5
TESP em Informática – Turma de Abrantes.....	6
TESP em Informática – Turma de Mafra.....	7
TESP em Som e Imagem.....	8

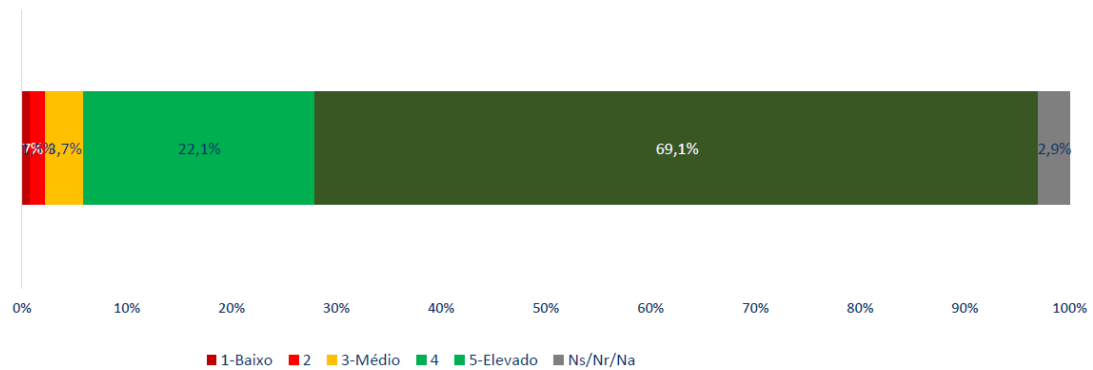
LICENCIATURA EM COMUNICAÇÃO SOCIAL

Gráfico de frequências: Avaliação global das unidades curriculares do curso



N = 140

Gráfico de frequências: Avaliação global dos docentes do curso



N = 136

Tabela de medidas estatísticas: Avaliação global dos docentes do curso

Questões	Total	Moda	1º Quartil	Mediana	3º Quartil	Média (1 a 5)	Desvio-Padrão
Avaliação global do docente	136	5	4	5	5	4,6	0,70

LICENCIATURA EM ENGENHARIA MECÂNICA

Gráfico de frequências: Avaliação global das unidades curriculares do curso

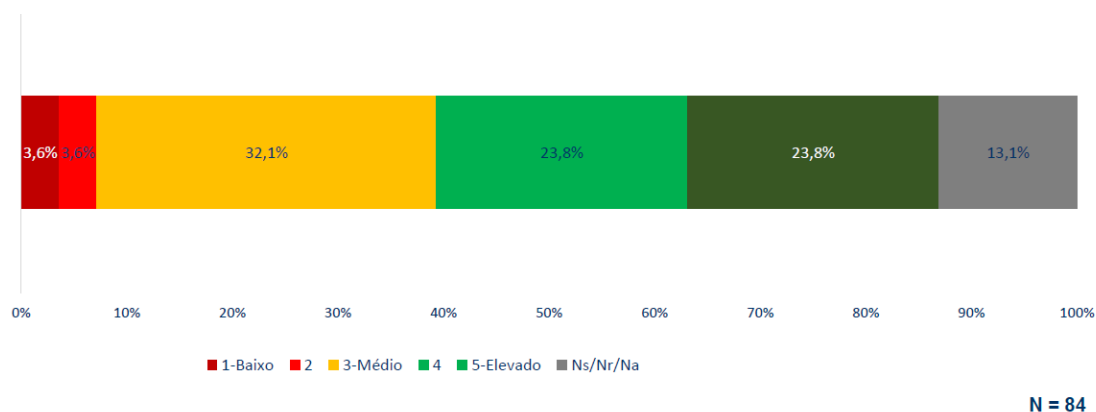


Gráfico de frequências: Avaliação global dos docentes do curso

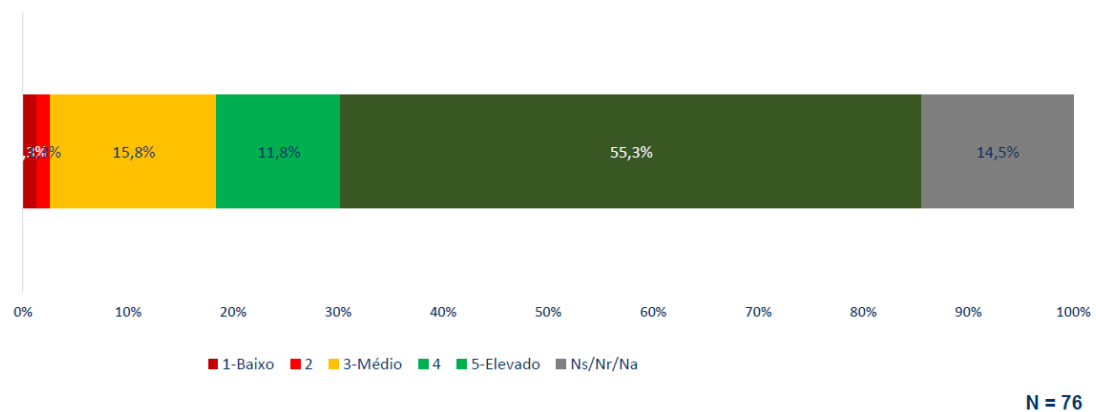


Tabela de medidas estatísticas: Avaliação global dos docentes do curso

Questões	Total	Moda	1º Quartil	Mediana	3º Quartil	Média (1 a 5)	Desvio-Padrão
Avaliação global do docente	76	5	4	5	5	4,4	0,95

LICENCIATURA EM INFORMÁTICA E TECNOLOGIAS MULTIMÉDIA

Gráfico de frequências: Avaliação global das unidades curriculares do curso

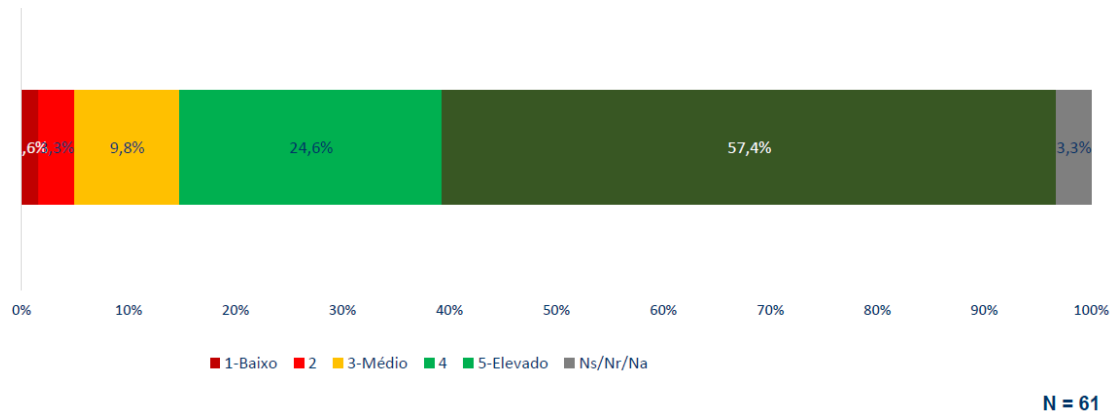


Gráfico de frequências: Avaliação global dos docentes do curso

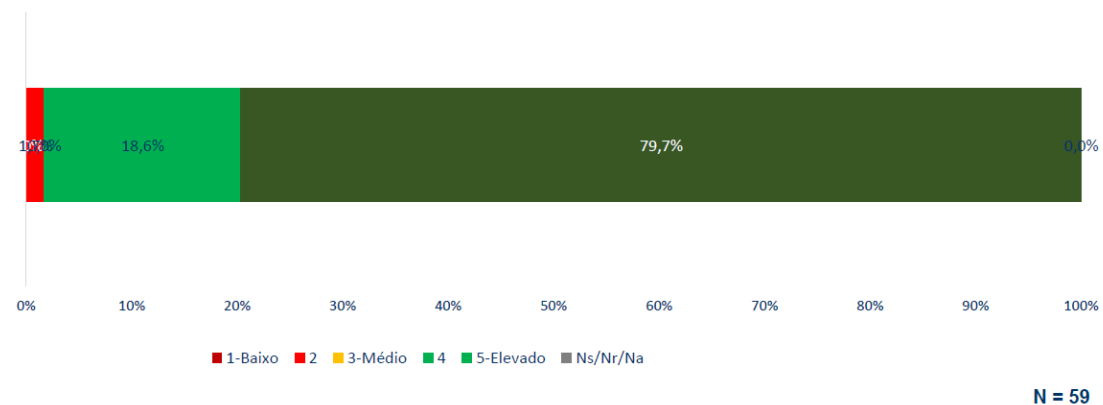


Tabela de medidas estatísticas: Avaliação global dos docentes do curso

Questões	Total	Moda	1º Quartil	Mediana	3º Quartil	Média (1 a 5)	Desvio-Padrão
Avaliação global do docente	59	5	5	5	5	4,8	0,54

TESP EM ANIMAÇÃO E MODELAÇÃO 3D

Gráfico de frequências: Avaliação global das unidades curriculares do curso

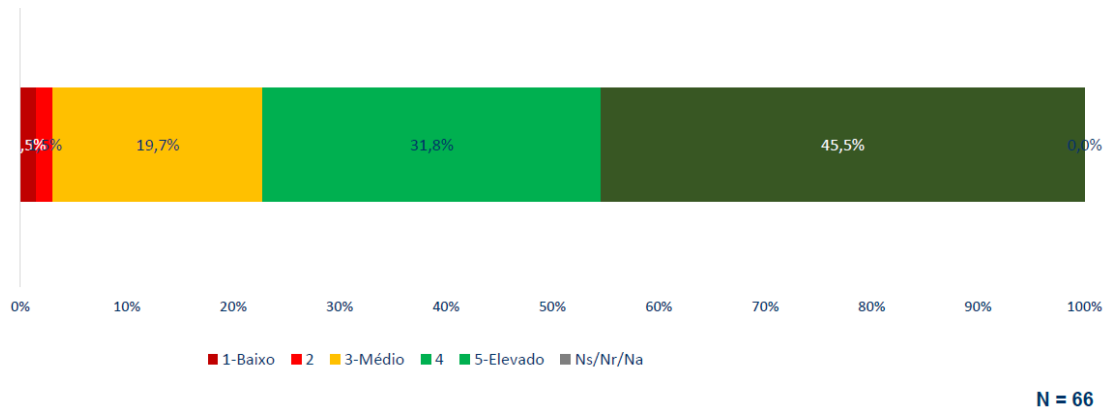


Gráfico de frequências: Avaliação global dos docentes do curso

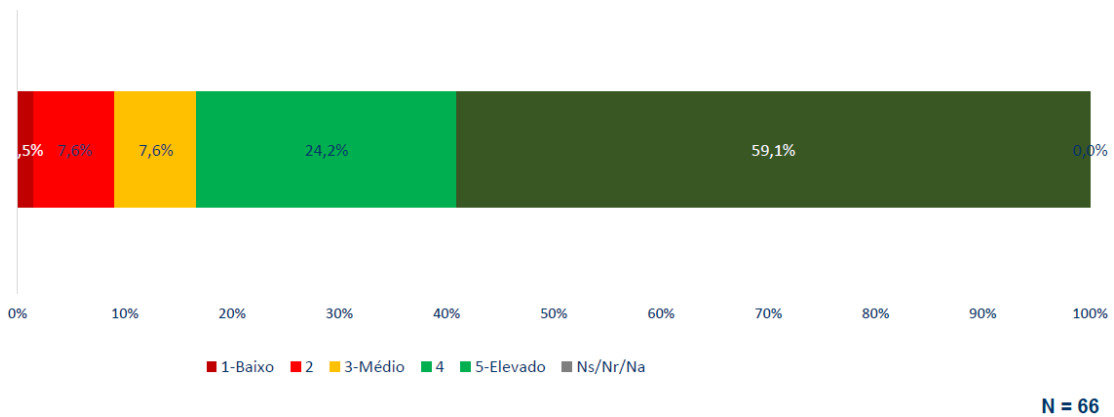
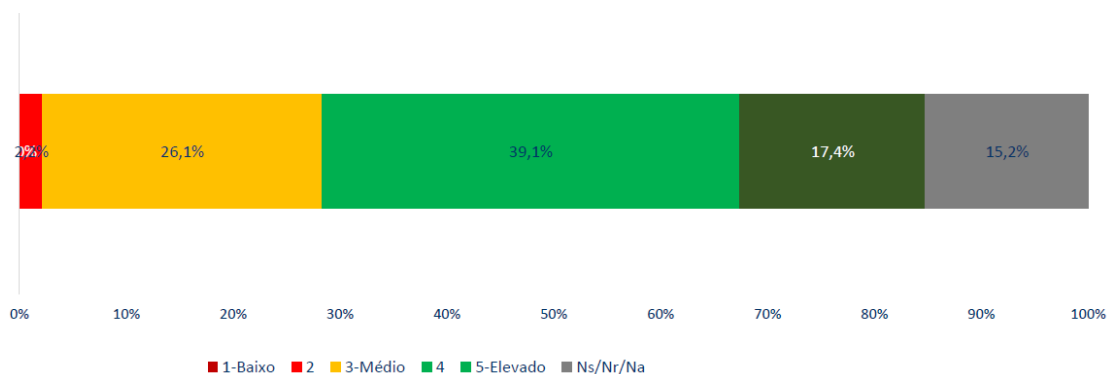


Tabela de medidas estatísticas: Avaliação global dos docentes do curso

Questões	Total	Moda	1º Quartil	Mediana	3º Quartil	Média (1 a 5)	Desvio-Padrão
Avaliação global do docente	66	5	4	5	5	4,3	1,01

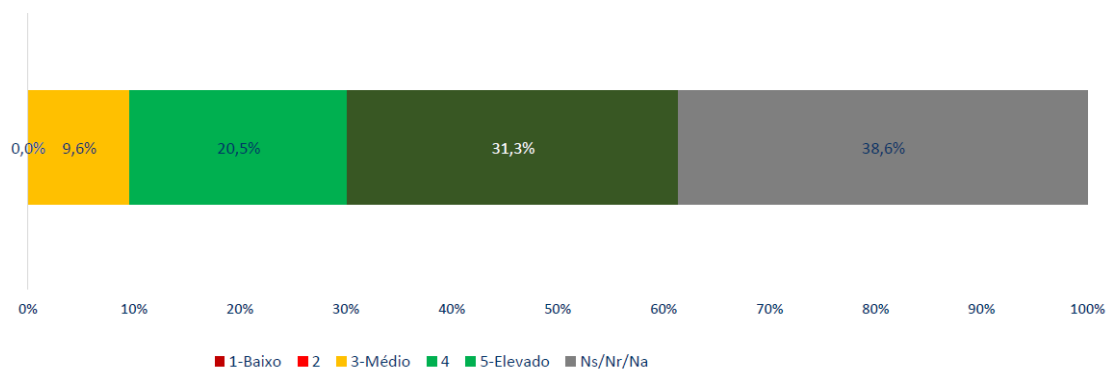
TESP EM INFORMÁTICA – TURMA DE ABRANTES

Gráfico de frequências: Avaliação global das unidades curriculares do curso



N = 46

Gráfico de frequências: Avaliação global dos docentes do curso



N = 83

Tabela de medidas estatísticas: Avaliação global dos docentes do curso

Questões	Total	Moda	1º Quartil	Mediana	3º Quartil	Média (1 a 5)	Desvio-Padrão
Avaliação global do docente	83	5	4	5	5	4,4	0,74

TESP EM INFORMÁTICA – TURMA DE MAFRA

Gráfico de frequências: Avaliação global das unidades curriculares do curso

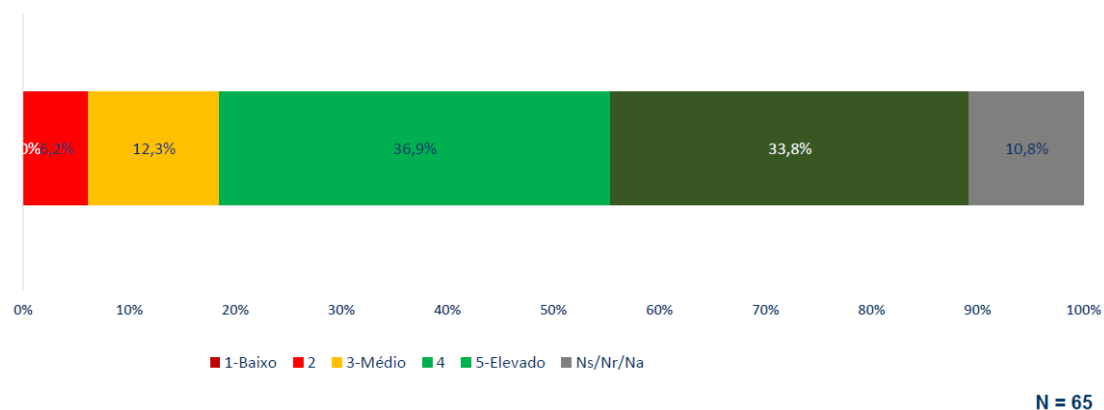


Gráfico de frequências: Avaliação global dos docentes do curso

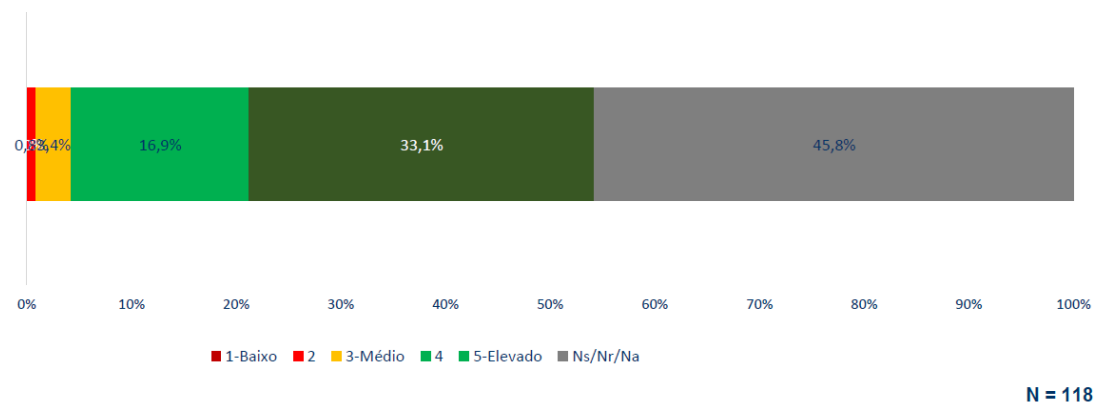


Tabela de medidas estatísticas: Avaliação global dos docentes do curso

Questões	Total	Moda	1º Quartil	Mediana	3º Quartil	Média (1 a 5)	Desvio-Padrão
Avaliação global do docente	118	5	4	5	5	4,5	0,69

TESP EM SOM E IMAGEM

Gráfico de frequências: Avaliação global das unidades curriculares do curso

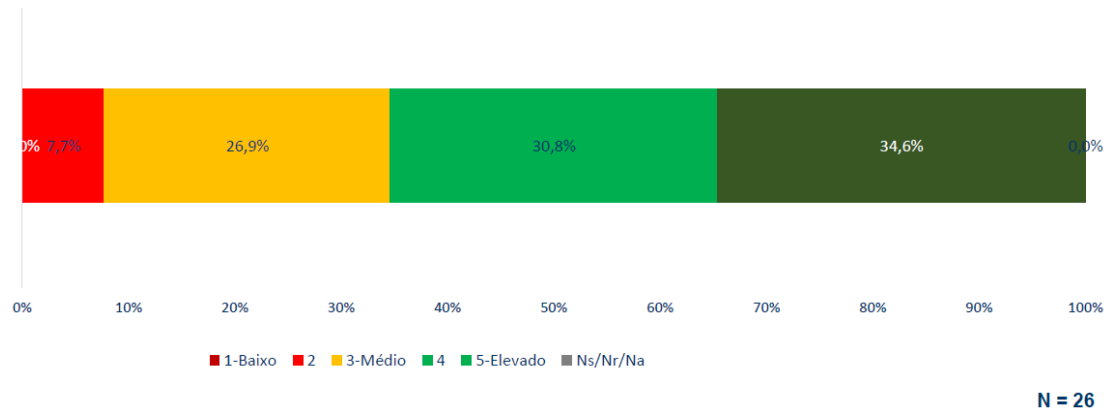


Gráfico de frequências: Avaliação global dos docentes do curso

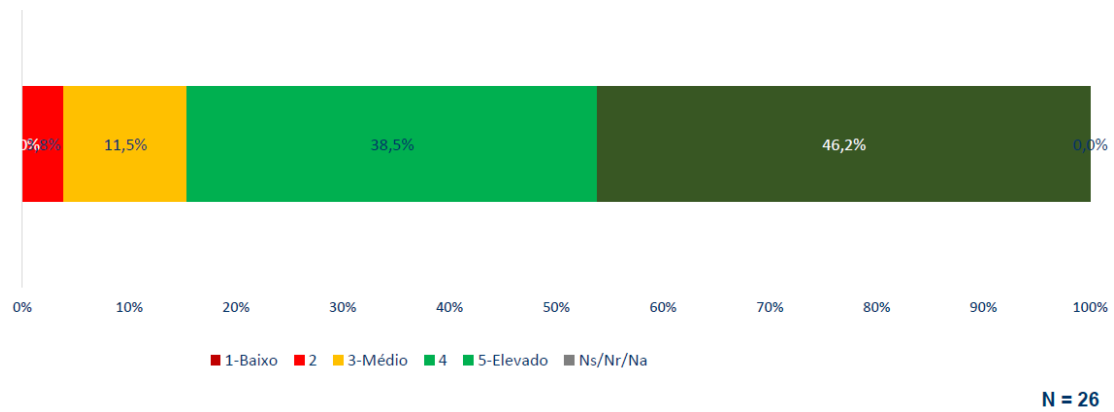


Tabela de medidas estatísticas: Avaliação global dos docentes do curso

Questões	Total	Moda	1º Quartil	Mediana	3º Quartil	Média (1 a 5)	Desvio-Padrão
Avaliação global do docente	26	5	4	4	5	4,3	0,83