

Relatório de monitorização pedagógica

Inquérito pedagógico

Relatório de Recursos

TOMAR

Turma de Tomar

Ano letivo: 2022/2023
Período letivo: 1º Semestre

Relatório de monitorização pedagógica
Avaliação pelos alunos da turma de Tomar dos recursos de:
TOMAR
Ano letivo: 2022/2023
Período letivo: 1º Semestre

Índice

Pag.

1

Avaliação dos recursos

2

1.1

Avaliação dos recursos da escola

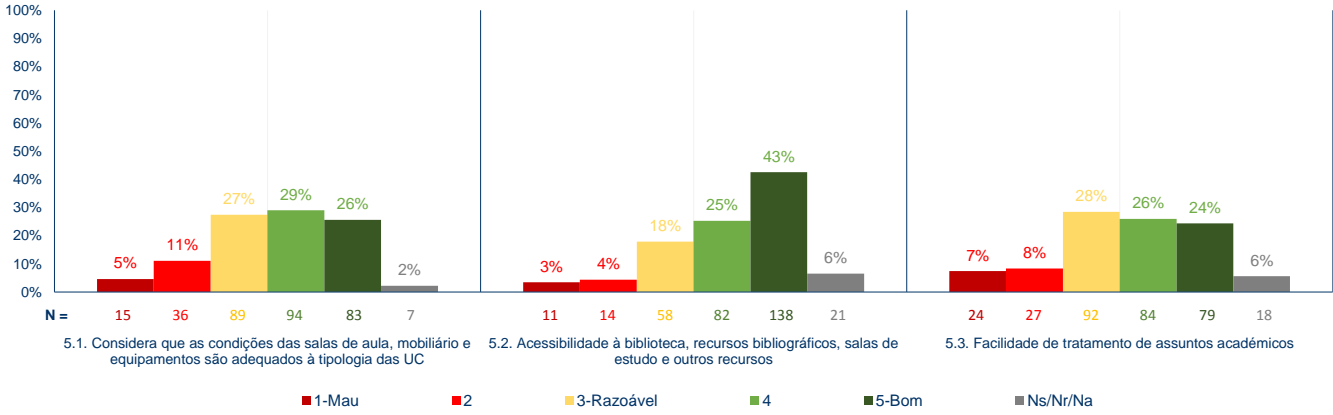
2

Relatório de monitorização pedagógica
 Avaliação pelos alunos da turma de Tomar dos recursos de:
TOMAR
 Ano letivo: 2022/2023
 Período letivo: 1º Semestre

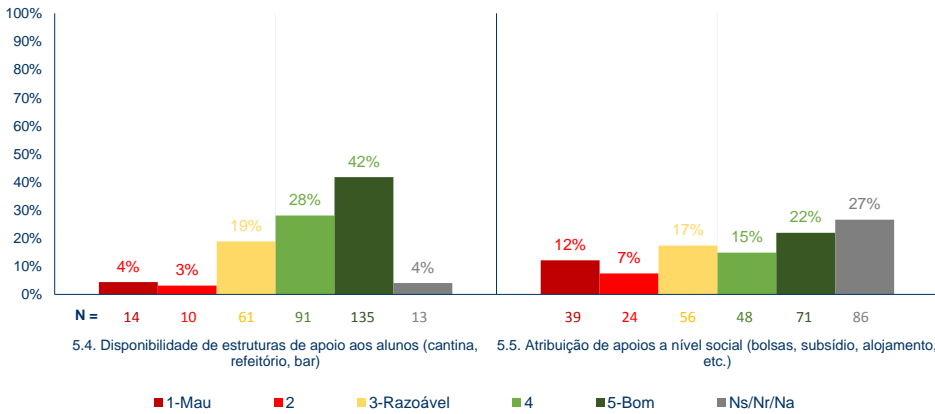
1 - Avaliação dos recursos

1.1 - Avaliação dos recursos da escola

Gráfico de frequências: Resultados dos docentes do curso



N = 324



N = 324

Relatório de monitorização pedagógica
Avaliação pelos alunos da turma de Tomar dos recursos de:
TOMAR
Ano letivo: 2022/2023
Período letivo: 1º Semestre

1 - Avaliação dos recursos

1.1 - Avaliação dos recursos da escola

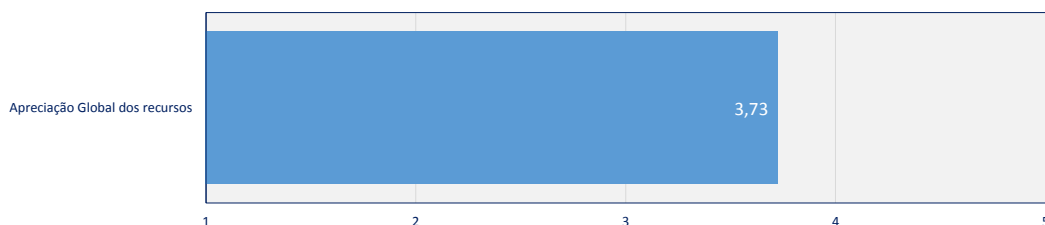
Tabela de frequências: Resultados dos docentes do curso

Questões	1-Mau		2		3-Razoável		4		5-Bom		Ns/Nr/Na		Total
	N	%	N	%	N	%	N	%	N	%	N	%	N
5.1. Considera que as condições das salas de aula, mobiliário e equipamentos são adequados à tipologia das UC	15	4,6%	36	11,1%	89	27,5%	94	29,0%	83	25,6%	7	2,2%	324
5.2. Acessibilidade à biblioteca, recursos bibliográficos, salas de estudo e outros recursos	11	3,4%	14	4,3%	58	17,9%	82	25,3%	138	42,6%	21	6,5%	324
5.3. Facilidade de tratamento de assuntos académicos	24	7,4%	27	8,3%	92	28,4%	84	25,9%	79	24,4%	18	5,6%	324
5.4. Disponibilidade de estruturas de apoio aos alunos (cantina, refeitório, bar)	14	4,3%	10	3,1%	61	18,8%	91	28,1%	135	41,7%	13	4,0%	324
5.5. Atribuição de apoios a nível social (bolsas, subsídio, alojamento, etc.)	39	12,0%	24	7,4%	56	17,3%	48	14,8%	71	21,9%	86	26,5%	324

Tabela de medidas estatísticas: Resultados dos docentes do curso

Questões	Total	Moda	1º Quartil	Mediana	3º Quartil	Média (1 a 5)	Desvio-Padrão
5.1. Considera que as condições das salas de aula, mobiliário e equipamentos são adequados à tipologia das UC	324	4	3	4	5	3,6	1,13
5.2. Acessibilidade à biblioteca, recursos bibliográficos, salas de estudo e outros recursos	324	5	3	4	5	4,1	1,08
5.3. Facilidade de tratamento de assuntos académicos	324	3	3	4	5	3,5	1,19
5.4. Disponibilidade de estruturas de apoio aos alunos (cantina, refeitório, bar)	324	5	3	4	5	4,0	1,08
5.5. Atribuição de apoios a nível social (bolsas, subsídio, alojamento, etc.)	324	5	2	4	5	3,4	1,42

Gráfico: Apreciação global dos recursos



Nota: A apreciação global dos recursos é calculada através da média dos indicadores anteriores.