

Relatório de monitorização pedagógica

Inquérito pedagógico

Relatório de Recursos

ABRANTES

Turma de Abrantes

Ano letivo: 2022/2023
Período letivo: 1º Semestre

Relatório de monitorização pedagógica
Avaliação pelos alunos da turma de Abrantes dos recursos de:
ABRANTES
Ano letivo: 2022/2023
Período letivo: 1º Semestre

Índice

Pag.

1

Avaliação dos recursos

2

1.1

Avaliação dos recursos da escola

2

Relatório de monitorização pedagógica
Avaliação pelos alunos da turma de Abrantes dos recursos de:

ABRANTES

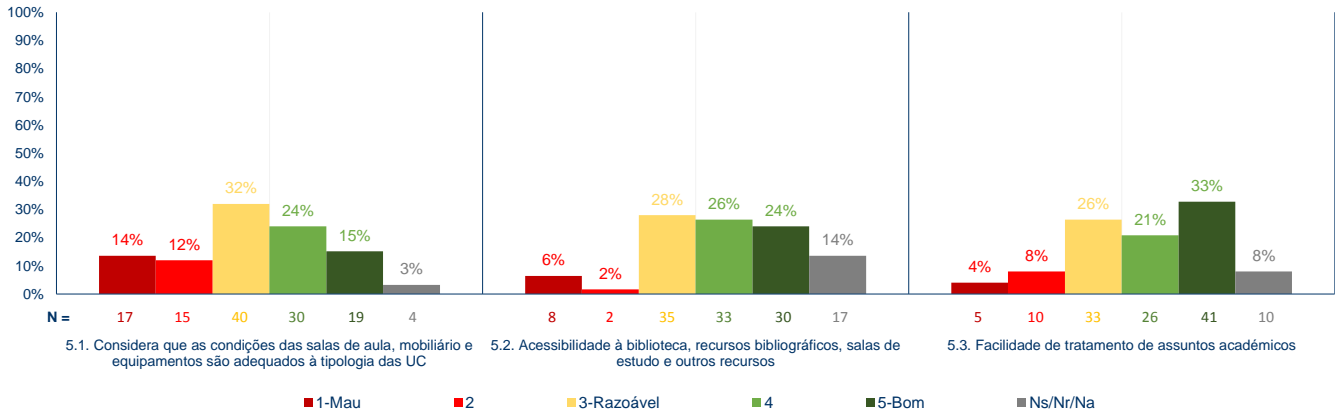
Ano letivo: 2022/2023

Período letivo: 1º Semestre

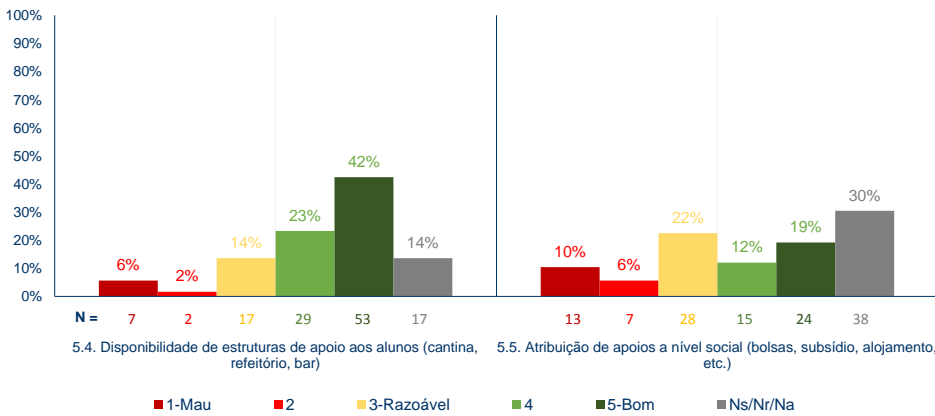
1 - Avaliação dos recursos

1.1 - Avaliação dos recursos da escola

Gráfico de frequências: Resultados dos docentes do curso



N = 125



N = 125

Relatório de monitorização pedagógica
 Avaliação pelos alunos da turma de Abrantes dos recursos de:
ABRANTES
 Ano letivo: 2022/2023
 Período letivo: 1º Semestre

1 - Avaliação dos recursos

1.1 - Avaliação dos recursos da escola

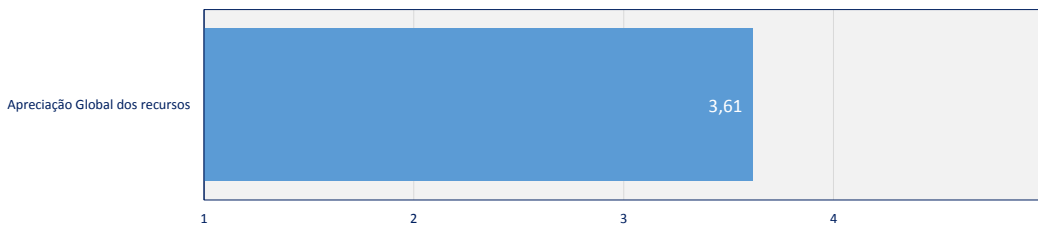
Tabela de frequências: Resultados dos docentes do curso

Questões	1-Mau		2		3-Razoável		4		5-Bom		Ns/Nr/Na		Total
	N	%	N	%	N	%	N	%	N	%	N	%	N
5.1. Considera que as condições das salas de aula, mobiliário e equipamentos são adequados à tipologia das UC	17	13,6%	15	12,0%	40	32,0%	30	24,0%	19	15,2%	4	3,2%	125
5.2. Acessibilidade à biblioteca, recursos bibliográficos, salas de estudo e outros recursos	8	6,4%	2	1,6%	35	28,0%	33	26,4%	30	24,0%	17	13,6%	125
5.3. Facilidade de tratamento de assuntos académicos	5	4,0%	10	8,0%	33	26,4%	26	20,8%	41	32,8%	10	8,0%	125
5.4. Disponibilidade de estruturas de apoio aos alunos (cantina, refeitório, bar)	7	5,6%	2	1,6%	17	13,6%	29	23,2%	53	42,4%	17	13,6%	125
5.5. Atribuição de apoios a nível social (bolsas, subsídio, alojamento, etc.)	13	10,4%	7	5,6%	28	22,4%	15	12,0%	24	19,2%	38	30,4%	125

Tabela de medidas estatísticas: Resultados dos docentes do curso

Questões	Total	Moda	1º Quartil	Mediana	3º Quartil	Média (1 a 5)	Desvio-Padrão
5.1. Considera que as condições das salas de aula, mobiliário e equipamentos são adequados à tipologia das UC	125	3	2	3	4	3,2	1,25
5.2. Acessibilidade à biblioteca, recursos bibliográficos, salas de estudo e outros recursos	125	3	3	4	5	3,7	1,12
5.3. Facilidade de tratamento de assuntos académicos	125	5	3	4	5	3,8	1,16
5.4. Disponibilidade de estruturas de apoio aos alunos (cantina, refeitório, bar)	125	5	4	4	5	4,1	1,14
5.5. Atribuição de apoios a nível social (bolsas, subsídio, alojamento, etc.)	125	3	3	3	5	3,3	1,36

Gráfico: Apreciação global dos recursos



Nota: A apreciação global dos recursos é calculada através da média dos indicadores anteriores.