

Relatório de monitorização pedagógica

Inquérito pedagógico

Relatório de Recursos

TOMAR

Turma de Tomar

Ano letivo: 2021/2022
Período letivo: 2º Semestre

Relatório de monitorização pedagógica
Avaliação pelos alunos da turma de Tomar dos recursos de:
TOMAR
Ano letivo: 2021/2022
Período letivo: 2º Semestre

Índice

Pag.

1

Avaliação dos recursos

2

1.1

Avaliação dos recursos da escola

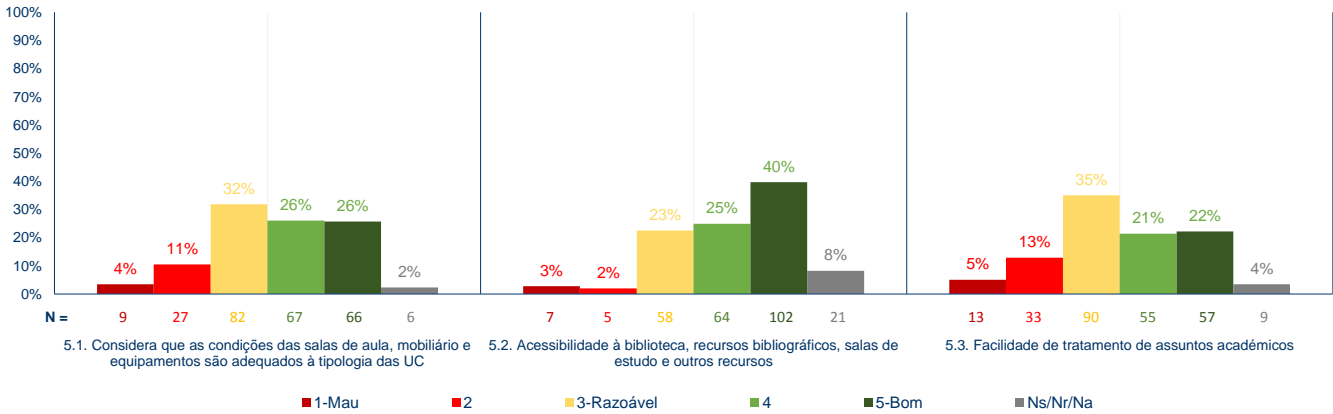
2

Relatório de monitorização pedagógica
 Avaliação pelos alunos da turma de Tomar dos recursos de:
TOMAR
 Ano letivo: 2021/2022
 Período letivo: 2º Semestre

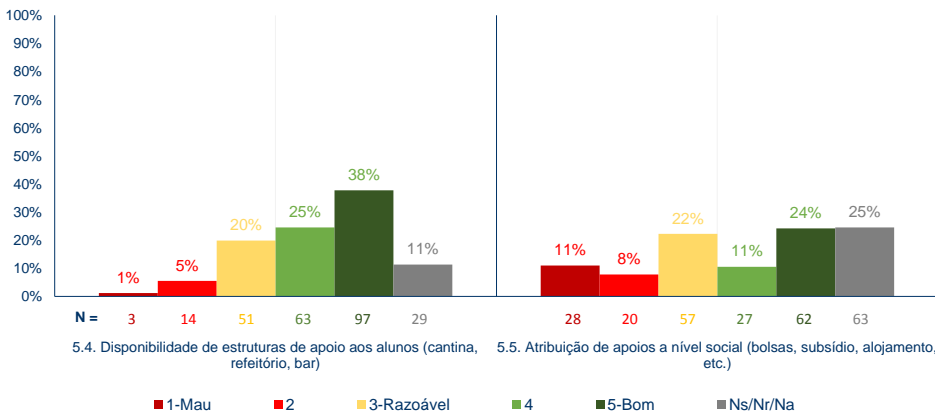
1 - Avaliação dos recursos

1.1 - Avaliação dos recursos da escola

Gráfico de frequências: Resultados dos docentes do curso



N = 257



N = 257

Relatório de monitorização pedagógica
 Avaliação pelos alunos da turma de Tomar dos recursos de:
TOMAR
 Ano letivo: 2021/2022
 Período letivo: 2º Semestre

1 - Avaliação dos recursos

1.1 - Avaliação dos recursos da escola

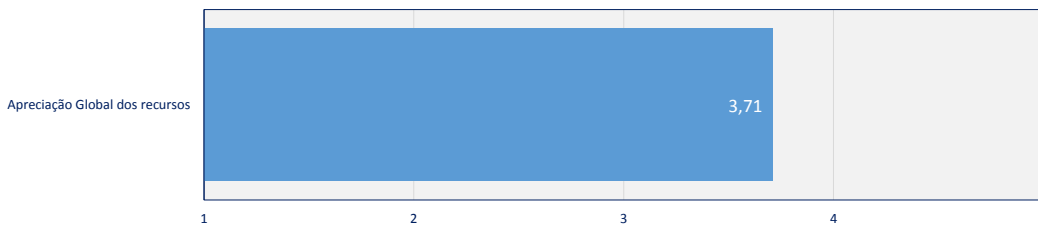
Tabela de frequências: Resultados dos docentes do curso

Questões	1-Mau		2		3-Razoável		4		5-Bom		Ns/Nr/Na		Total
	N	%	N	%	N	%	N	%	N	%	N	%	N
5.1. Considera que as condições das salas de aula, mobiliário e equipamentos são adequados à tipologia das UC	9	3,5%	27	10,5%	82	31,9%	67	26,1%	66	25,7%	6	2,3%	257
5.2. Acessibilidade à biblioteca, recursos bibliográficos, salas de estudo e outros recursos	7	2,7%	5	1,9%	58	22,6%	64	24,9%	102	39,7%	21	8,2%	257
5.3. Facilidade de tratamento de assuntos académicos	13	5,1%	33	12,8%	90	35,0%	55	21,4%	57	22,2%	9	3,5%	257
5.4. Disponibilidade de estruturas de apoio aos alunos (cantina, refeitório, bar)	3	1,2%	14	5,4%	51	19,8%	63	24,5%	97	37,7%	29	11,3%	257
5.5. Atribuição de apoios a nível social (bolsas, subsídio, alojamento, etc.)	28	10,9%	20	7,8%	57	22,2%	27	10,5%	62	24,1%	63	24,5%	257

Tabela de medidas estatísticas: Resultados dos docentes do curso

Questões	Total	Moda	1º Quartil	Mediana	3º Quartil	Média (1 a 5)	Desvio-Padrão
5.1. Considera que as condições das salas de aula, mobiliário e equipamentos são adequados à tipologia das UC	257	3	3	4	5	3,6	1,09
5.2. Acessibilidade à biblioteca, recursos bibliográficos, salas de estudo e outros recursos	257	5	3	4	5	4,1	1,02
5.3. Facilidade de tratamento de assuntos académicos	257	3	3	3	4	3,4	1,14
5.4. Disponibilidade de estruturas de apoio aos alunos (cantina, refeitório, bar)	257	5	3	4	5	4,0	1,01
5.5. Atribuição de apoios a nível social (bolsas, subsídio, alojamento, etc.)	257	5	3	3	5	3,4	1,40

Gráfico: Apreciação global dos recursos



Nota: A apreciação global dos recursos é caculada através da média dos indicadores anteriores.