

Relatório de monitorização pedagógica

Inquérito pedagógico

Relatório de Recursos

Tomar

Ano letivo: 2021/2022
Período letivo: 1º Semestre

Relatório de monitorização pedagógica
Avaliação pelos alunos dos recursos de:
Tomar
Ano letivo: 2021/2022
Período letivo: 1º Semestre

Índice

Pag.

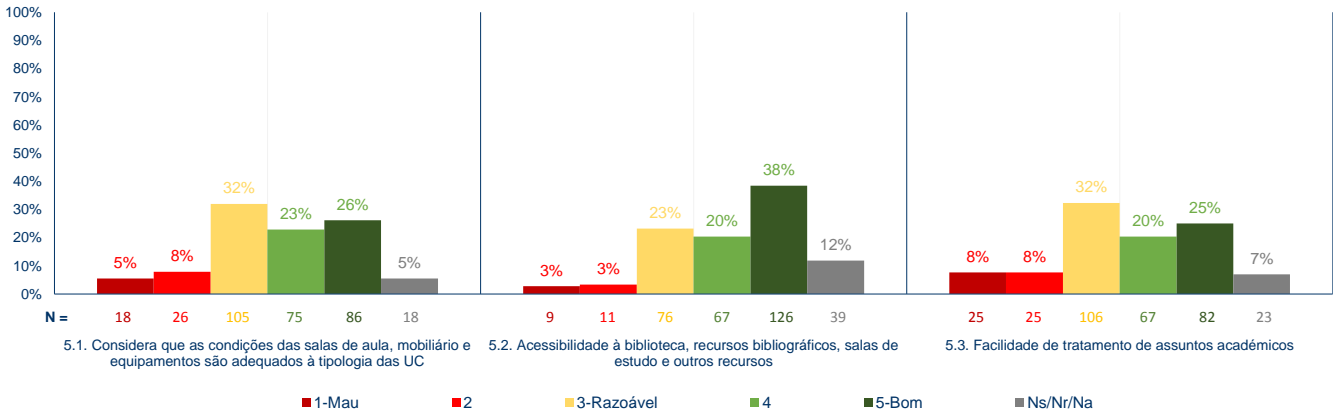
1	<u>Avaliação dos recursos</u>	2
1.1	Avaliação dos recursos da escola	2

Relatório de monitorização pedagógica
 Avaliação pelos alunos dos recursos de:
Tomar
 Ano letivo: 2021/2022
 Período letivo: 1º Semestre

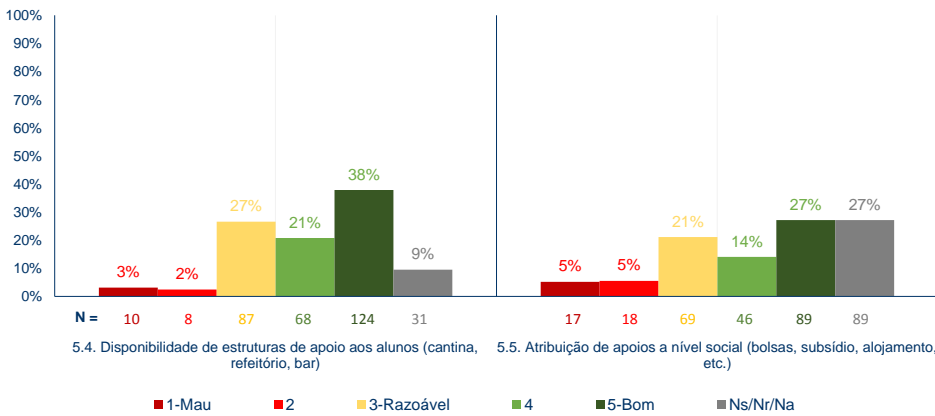
1 - Avaliação dos recursos

1.1 - Avaliação dos recursos da escola

Gráfico de frequências: Resultados dos docentes do curso



N = 328



N = 328

Relatório de monitorização pedagógica
 Avaliação pelos alunos dos recursos de:
Tomar
 Ano letivo: 2021/2022
 Período letivo: 1º Semestre

1 - Avaliação dos recursos

1.1 - Avaliação dos recursos da escola

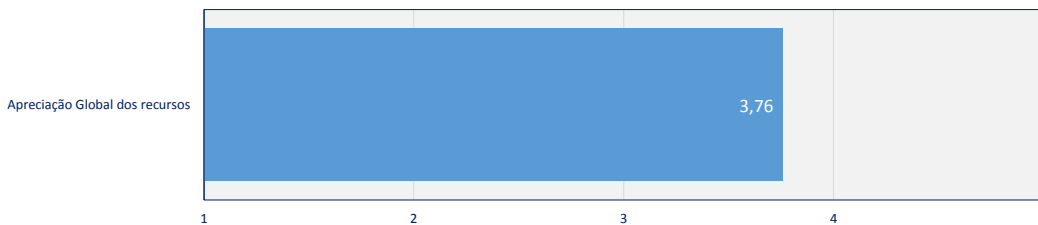
Tabela de frequências: Resultados dos docentes do curso

Questões	1-Mau		2		3-Razoável		4		5-Bom		Ns/Nr/Na		Total
	N	%	N	%	N	%	N	%	N	%	N	%	N
5.1. Considera que as condições das salas de aula, mobiliário e equipamentos são adequados à tipologia das UC	18	5,5%	26	7,9%	105	32,0%	75	22,9%	86	26,2%	18	5,5%	328
5.2. Acessibilidade à biblioteca, recursos bibliográficos, salas de estudo e outros recursos	9	2,7%	11	3,4%	76	23,2%	67	20,4%	126	38,4%	39	11,9%	328
5.3. Facilidade de tratamento de assuntos académicos	25	7,6%	25	7,6%	106	32,3%	67	20,4%	82	25,0%	23	7,0%	328
5.4. Disponibilidade de estruturas de apoio aos alunos (cantina, refeitório, bar)	10	3,0%	8	2,4%	87	26,5%	68	20,7%	124	37,8%	31	9,5%	328
5.5. Atribuição de apoios a nível social (bolsas, subsídio, alojamento, etc.)	17	5,2%	18	5,5%	69	21,0%	46	14,0%	89	27,1%	89	27,1%	328

Tabela de medidas estatísticas: Resultados dos docentes do curso

Questões	Total	Moda	1º Quartil	Mediana	3º Quartil	Média (1 a 5)	Desvio-Padrão
5.1. Considera que as condições das salas de aula, mobiliário e equipamentos são adequados à tipologia das UC	328	3	3	4	5	3,6	1,15
5.2. Acessibilidade à biblioteca, recursos bibliográficos, salas de estudo e outros recursos	328	5	3	4	5	4,0	1,07
5.3. Facilidade de tratamento de assuntos académicos	328	3	3	3	5	3,5	1,20
5.4. Disponibilidade de estruturas de apoio aos alunos (cantina, refeitório, bar)	328	5	3	4	5	4,0	1,06
5.5. Atribuição de apoios a nível social (bolsas, subsídio, alojamento, etc.)	328	5	3	4	5	3,7	1,24

Gráfico: Apreciação global dos recursos



Nota: A apreciação global dos recursos é calculada através da média dos indicadores anteriores.