

# Relatório de monitorização pedagógica

## Inquérito pedagógico

Relatório de Recursos

**Tomar**

**Ano letivo:** 2020/2021  
**Período letivo:** Anual

junho de 2021

Relatório de monitorização pedagógica  
Avaliação pelos alunos dos recursos de:  
**Tomar**  
Ano letivo: 2020/2021  
Período letivo: Anual

## Índice

Pag.

**1**

**Avaliação dos recursos**

**2**

**1.1**

Avaliação dos recursos da escola

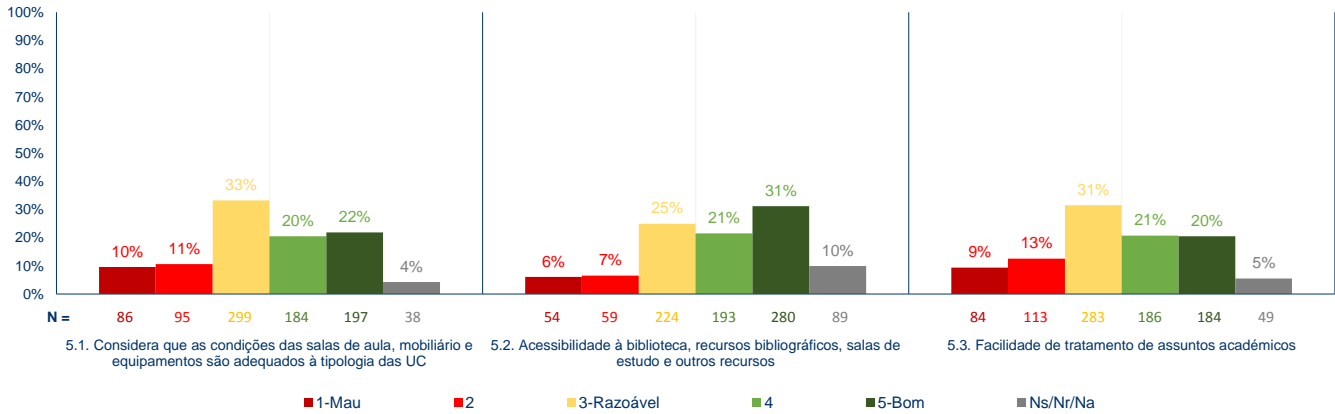
**2**

Relatório de monitorização pedagógica  
 Avaliação pelos alunos dos recursos de:  
**Tomar**  
 Ano letivo: 2020/2021  
 Período letivo: Anual

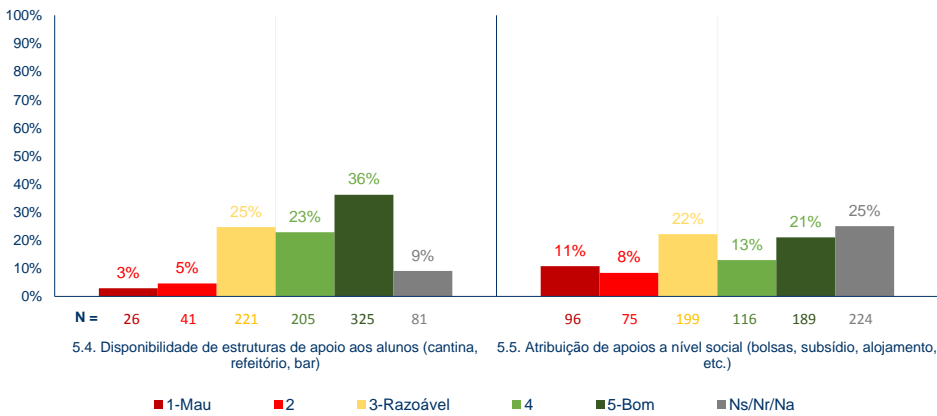
**1 - Avaliação dos recursos**

**1.1 - Avaliação dos recursos da escola**

**Gráfico de frequências: Resultados dos docentes do curso**



N = 899



N = 899

Relatório de monitorização pedagógica  
 Avaliação pelos alunos dos recursos de:  
**Tomar**  
 Ano letivo: 2020/2021  
 Período letivo: Anual

**1 - Avaliação dos recursos**

**1.1 - Avaliação dos recursos da escola**

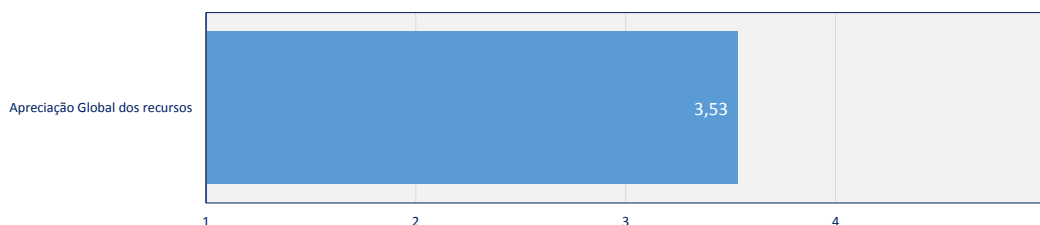
**Tabela de frequências: Resultados dos docentes do curso**

Questões	1-Mau		2		3-Razoável		4		5-Bom		Ns/Nr/Na		Total
	N	%	N	%	N	%	N	%	N	%	N	%	N
5.1. Considera que as condições das salas de aula, mobiliário e equipamentos são adequados à tipologia das UC	86	9,6%	95	10,6%	299	33,3%	184	20,5%	197	21,9%	38	4,2%	899
5.2. Acessibilidade à biblioteca, recursos bibliográficos, salas de estudo e outros recursos	54	6,0%	59	6,6%	224	24,9%	193	21,5%	280	31,1%	89	9,9%	899
5.3. Facilidade de tratamento de assuntos académicos	84	9,3%	113	12,6%	283	31,5%	186	20,7%	184	20,5%	49	5,5%	899
5.4. Disponibilidade de estruturas de apoio aos alunos (cantina, refeitório, bar)	26	2,9%	41	4,6%	221	24,6%	205	22,8%	325	36,2%	81	9,0%	899
5.5. Atribuição de apoios a nível social (bolsas, subsídio, alojamento, etc.)	96	10,7%	75	8,3%	199	22,1%	116	12,9%	189	21,0%	224	24,9%	899

**Tabela de medidas estatísticas: Resultados dos docentes do curso**

Questões	Total	Moda	1º Quartil	Mediana	3º Quartil	Média (1 a 5)	Desvio-Padrão
5.1. Considera que as condições das salas de aula, mobiliário e equipamentos são adequados à tipologia das UC	899	3	3	3	4	3,4	1,23
5.2. Acessibilidade à biblioteca, recursos bibliográficos, salas de estudo e outros recursos	899	5	3	4	5	3,7	1,20
5.3. Facilidade de tratamento de assuntos académicos	899	3	3	3	4	3,3	1,23
5.4. Disponibilidade de estruturas de apoio aos alunos (cantina, refeitório, bar)	899	5	3	4	5	3,9	1,07
5.5. Atribuição de apoios a nível social (bolsas, subsídio, alojamento, etc.)	899	3	2	3	5	3,3	1,36

**Gráfico: Apreciação global dos recursos**



Nota: A apreciação global dos recursos é calculada através da média dos indicadores anteriores.