

Relatório de monitorização pedagógica

Inquérito pedagógico

Relatório de Recursos

Tomar

Ano letivo: 2019/2020
Período letivo: Anual

junho de 2020

Relatório de monitorização pedagógica
Avaliação pelos alunos dos recursos de:
Tomar
Ano letivo: 2019/2020
Período letivo: Anual

Índice

Pag.

1

Avaliação dos recursos

2

1.1

Avaliação dos recursos da escola

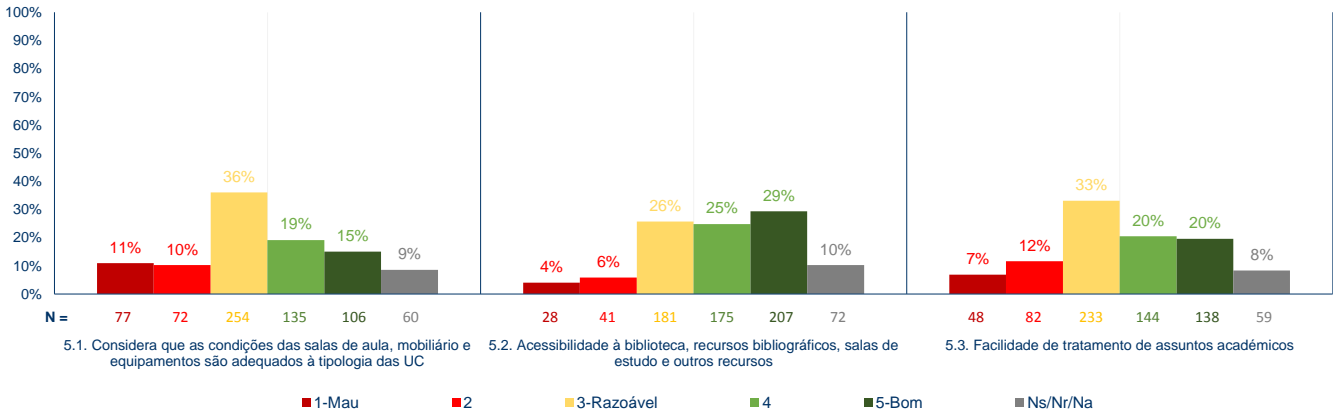
2

Relatório de monitorização pedagógica
 Avaliação pelos alunos dos recursos de:
Tomar
 Ano letivo: 2019/2020
 Período letivo: Anual

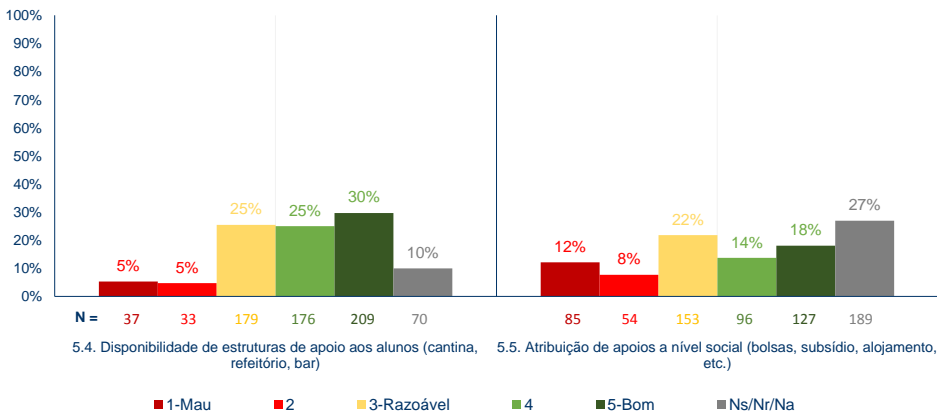
1 - Avaliação dos recursos

1.1 - Avaliação dos recursos da escola

Gráfico de frequências: Resultados dos docentes do curso



N = 704



N = 704

Relatório de monitorização pedagógica
 Avaliação pelos alunos dos recursos de:
Tomar
 Ano letivo: 2019/2020
 Período letivo: Anual

1 - Avaliação dos recursos

1.1 - Avaliação dos recursos da escola

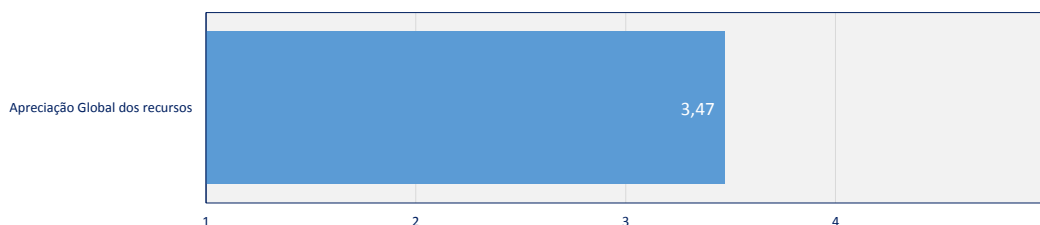
Tabela de frequências: Resultados dos docentes do curso

Questões	1-Mau		2		3-Razoável		4		5-Bom		Ns/Nr/Na		Total
	N	%	N	%	N	%	N	%	N	%	N	%	N
5.1. Considera que as condições das salas de aula, mobiliário e equipamentos são adequados à tipologia das UC	77	10,9%	72	10,2%	254	36,1%	135	19,2%	106	15,1%	60	8,5%	704
5.2. Acessibilidade à biblioteca, recursos bibliográficos, salas de estudo e outros recursos	28	4,0%	41	5,8%	181	25,7%	175	24,9%	207	29,4%	72	10,2%	704
5.3. Facilidade de tratamento de assuntos académicos	48	6,8%	82	11,6%	233	33,1%	144	20,5%	138	19,6%	59	8,4%	704
5.4. Disponibilidade de estruturas de apoio aos alunos (cantina, refeitório, bar)	37	5,3%	33	4,7%	179	25,4%	176	25,0%	209	29,7%	70	9,9%	704
5.5. Atribuição de apoios a nível social (bolsas, subsídio, alojamento, etc.)	85	12,1%	54	7,7%	153	21,7%	96	13,6%	127	18,0%	189	26,8%	704

Tabela de medidas estatísticas: Resultados dos docentes do curso

Questões	Total	Moda	1º Quartil	Mediana	3º Quartil	Média (1 a 5)	Desvio-Padrão
5.1. Considera que as condições das salas de aula, mobiliário e equipamentos são adequados à tipologia das UC	704	3	3	3	4	3,2	1,19
5.2. Acessibilidade à biblioteca, recursos bibliográficos, salas de estudo e outros recursos	704	5	3	4	5	3,8	1,11
5.3. Facilidade de tratamento de assuntos académicos	704	3	3	3	4	3,4	1,17
5.4. Disponibilidade de estruturas de apoio aos alunos (cantina, refeitório, bar)	704	5	3	4	5	3,8	1,14
5.5. Atribuição de apoios a nível social (bolsas, subsídio, alojamento, etc.)	704	3	2	3	4	3,2	1,37

Gráfico: Apreciação global dos recursos



Nota: A apreciação global dos recursos é calculada através da média dos indicadores anteriores.