

Indicadores dos Objetivos de Desenvolvimento Sustentável 2010-2019

3ª edição da publicação sobre Indicadores dos Objetivos de Desenvolvimento Sustentável (ODS) em Portugal

O Instituto Nacional de Estatística disponibiliza hoje a terceira edição da publicação nacional de acompanhamento estatístico da Agenda 2030 da ONU, intitulada "Objetivos de Desenvolvimento Sustentável: Indicadores para Portugal | Agenda 2030". A partir da monitorização dos indicadores disponíveis é possível ter uma noção sobre o desempenho do país em relação aos ODS, verificando-se progressos em alguns deles, nomeadamente nos domínios da redução da pobreza, do acesso à saúde e das energias renováveis.

A informação deste destaque não reflete ainda a situação atual determinada pela pandemia Covid19. É de esperar que as tendências aqui analisadas se alterem substancialmente. De qualquer modo, a informação hoje disponibilizada é útil para estabelecer uma referência para avaliar desenvolvimentos futuros. Apesar das circunstâncias, tentaremos manter o calendário de produção e divulgação, embora seja natural alguma perturbação associada ao impacto da pandemia na obtenção de informação primária. Por esse motivo apelamos à melhor colaboração das empresas, das famílias e das entidades públicas na resposta às solicitações do INE, utilizando a Internet e o telefone como canais alternativos aos contatos presenciais. A qualidade das estatísticas oficiais, particularmente a sua capacidade para identificar os impactos da pandemia Covid19, depende crucialmente dessa colaboração que o INE antecipadamente agradece.



A **Agenda 2030 para o Desenvolvimento Sustentável** foi adotada pela Assembleia Geral das Nações Unidas em setembro de 2015. De natureza universal e inclusiva, esta Agenda abrange **17 Objetivos de Desenvolvimento Sustentável (ODS)** e 169 metas, que abarcam preocupações sociais, económicas e ambientais, transversais a todos os países, nomeadamente:

ODS 1 - Erradicar a pobreza em todas as suas formas, em todos os lugares

ODS 2 - Erradicar a fome, alcançar a segurança alimentar, melhorar a nutrição e promover a agricultura sustentável

ODS 3 - Garantir o acesso à saúde de qualidade e promover o bem-estar para todos, em todas as idades

ODS 4 - Garantir o acesso à educação inclusiva, de qualidade e equitativa e, promover oportunidades de aprendizagem ao longo da vida para todos

ODS 5 - Alcançar a igualdade de género e empoderar todas as mulheres e raparigas

ODS 6 - Garantir a disponibilidade e a gestão sustentável da água potável e do saneamento para todos

ODS 7 - Garantir o acesso a fontes de energia fiáveis, sustentáveis e modernas para todos

ODS 8 - Promover o crescimento económico inclusivo e sustentável, o emprego pleno e produtivo e o trabalho digno para todos

ODS 9 - Construir infraestruturas resilientes, promover a industrialização inclusiva e sustentável e fomentar a inovação

ODS 10 - Reduzir as desigualdades no interior dos países e entre países

ODS 11 - Tornar as cidades e comunidades inclusivas, seguras, resilientes e sustentáveis

ODS 12 - Garantir padrões de consumo e de produção sustentáveis

ODS 13 - Adotar medidas urgentes para combater as alterações climáticas e os seus impactos

ODS 14 - Conservar e usar de forma sustentável os oceanos, mares e os recursos marinhos para o desenvolvimento sustentável

ODS 15 - Proteger, restaurar e promover o uso sustentável dos ecossistemas terrestres, gerir de forma sustentável as florestas, combater a desertificação, travar e reverter a degradação dos solos e travar a perda de biodiversidade

ODS 16 - Promover sociedades pacíficas e inclusivas para o desenvolvimento sustentável, proporcionar o acesso à justiça para todos e construir instituições eficazes, responsáveis e inclusivas a todos os níveis

ODS 17 - Reforçar os meios de implementação e revitalizar a Parceria Global para o Desenvolvimento Sustentável.




Relativamente a estes objetivos da lista global de indicadores identificados pela ONU, são analisados com maior detalhe nesta publicação 46 indicadores, maioritariamente produzidos ou divulgados no âmbito do Sistema Estatístico Nacional, para acompanhar o desempenho nacional relativamente a esta agenda. Esta análise inclui, sempre que possível e relevante, dados com desagregação geográfica a nível de NUTS II, III e de município. É ainda apresentado um exercício ilustrativo simplificado do sinal que cada indicador revela no contexto do objetivo e da meta em que se insere, quer em termos da evolução no período considerado, quer em relação ao último ano, para todos os indicadores com informação para Portugal (129).

A análise estatística é complementada por notas de enquadramento sobre a Agenda 2030 e sobre o ponto de situação do seu acompanhamento e implementação em Portugal.

Esta publicação bilingue complementa outros formatos de divulgação, tais como o **dossiê temático**, disponível no Portal do INE desde abril de 2017 e o ficheiro Excel anexo à Publicação.

A informação apresentada é a mais recente disponível, à data de 7 de maio de 2020.

A análise do sinal de cada indicador incide sobre 129 indicadores das NU, dado que parte dos indicadores globais ainda se encontra em desenvolvimento. Esta análise é efetuada de acordo com a legenda em baixo.

Legenda	Período* Último ano
O indicador evolui no sentido desejável ou já atingiu os resultados desejados	
O indicador evolui no sentido contrário ao desejável	
Sem alterações	
Sem avaliação (e.g. série demasiado curta ou irregular; inconclusivo)	-


* O sentido da evolução no período é atribuído através da taxa de variação entre o ano mais recente disponível e o primeiro ano disponível desde 2010 (tendo pelo menos duas observações interpoladas).

Comparando os resultados para o ano mais recente com o primeiro ano disponível, é possível concluir que a maioria (68) dos indicadores analisados nesta publicação registou uma evolução positiva, 30 apresentaram uma evolução desfavorável e 3 não registaram alterações.

Por objetivos, verifica-se que mais de 50% dos indicadores dos ODS 1, 2, 3, 5, 6, 7, 12, 13, 16 e 17 apresentaram evoluções favoráveis ou atingiram as metas. Nos ODS 4, 10, 14 e 15, o número de indicadores com evolução desfavorável excedeu ou igualou os indicadores com evolução favorável (ver Gráfico 1).




No último ano com informação disponível, 57 dos indicadores analisados registaram uma evolução no sentido desejável. Nos objetivos 6, 7, 10, 11 e 17, 50% ou mais dos indicadores apresentaram uma evolução favorável. Por outro lado, 27 indicadores evoluíram no sentido contrário ao desejável. Nos ODS 2, 4, 9, 12 e 14, o número de indicadores com evolução desfavorável superou ou igualou os indicadores com evolução favorável (ver quadro 1).

Gráfico 1 – Evolução dos ODS em Portugal no período 2010 - 2019¹



¹ Desde o primeiro ano disponível a partir de 2010 até ao último ano disponível.

Quadro 1 – Evolução dos ODS em Portugal no último ano com informação disponível

Objectivo	Evolução dos ODS em Portugal no último ano com informação disponível (n.º de indicadores)					Total de indicadores ODS da UN
				-	Total	
1	2		1	2	5	13
2	1	1		3	5	14
3	11	4	4	4	23	28
4	2	3		2	7	12
5	2		1	2	5	14
6	3		1	2	6	11
7	3	2			5	6
8	5	3		3	11	16
9	4	4	3		11	12
10	4	1		2	7	14
11	3	1		2	6	14
12	1	2			3	13
13	1				1	8
14	1	1		3	5	10
15	1			4	5	14
16	5	3		3	11	24
17	8	2	2	1	13	24
Total	57	27	12	33	129	247