



Instituto Politécnico de Tomar

Escola Superior de Gestão de Tomar

Novos Alunos

Ano Lectivo 2007/2008

Março 2008

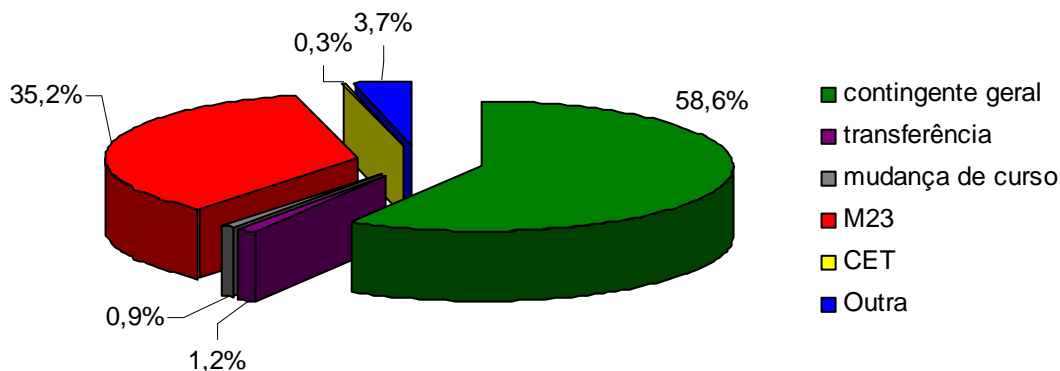
Nota Introdutória

A Escola Superior de Gestão de Tomar (ESGT) aplicou questionários, elaborados pelo Gabinete de Avaliação e Qualidade do IPT aos novos alunos, no acto da matrícula, a fim de avaliar as principais características e motivações destes alunos.

Esta avaliação resulta de uma amostra de 324 respostas de novos alunos que ingressaram na ESGT no ano lectivo 2007/2008. As tabelas e gráficos seguintes resumem os principais parâmetros avaliados.

• **Caracterização dos Novos Alunos**

Gráfico 1: Modalidade de ingresso na ESGT



Constata-se, pela observação do gráfico 1, que 58,6% dos alunos ingressaram pelo contingente geral, seguindo-se 35,2% dos alunos pelo concurso dos M23.

Tabela 1: Residência dos novos alunos durante o ano lectivo

Residência durante o ano lectivo	%
Casa dos pais	33,65
Casa de familiares	2,52
Casa arrendada	11,64
Casa própria	31,76
Quarto arrendado	12,89
Residência de estudantes	7,55
Total	100

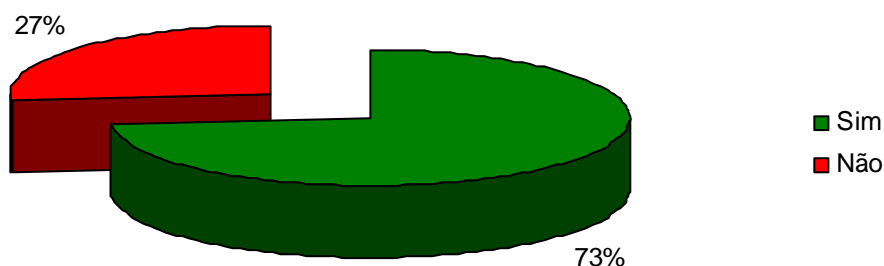
Pela análise da tabela 1, pode-se concluir que 33,65% dos novos alunos irão residir em casa dos pais.

- **Cr terios de escolha IPT/Cursos**

Tabela 2: Como teve conhecimento do IPT/ESGT?

Como teve conhecimento do IPT/ESGT	%
Informa�o dos Pais	2,29
Visita � Escola durante a FESTA	0,38
Eventos de orienta�o escolar em que esteve presente o IPT	1,33
Divulga�o realizada por docentes de cursos desta Escola, na sala de aula/audit�rio da Escola Secund�ria	1,14
Outras fontes	0,95
Informa�o dos Amigos	28,19
Informa�o proporcionada pelo Gabinete de Orienta�o da Escola Secund�ria	3,05
Informa�o de professor do Ensino Secund�rio	1,33
Informa�o de amigo/familiar que frequenta ou frequentou este Instituto/Escola	9,52
Internet	37,33
Comunica�o social (jornal, r�dio)	3,62
Edi�o “Guia do Estudante”	3,62
Guia de “Acesso Ensino Superior do Minist�rio da Educa�o”	7,24
Total	100

Verifica-se, pela leitura da tabela 2, que 37,33% dos alunos tiveram conhecimento do IPT/ESGT atrav s do site da internet (www.ipt.pt), seguindo-se 28,19% que obtiveram informa o atrav s dos amigos.

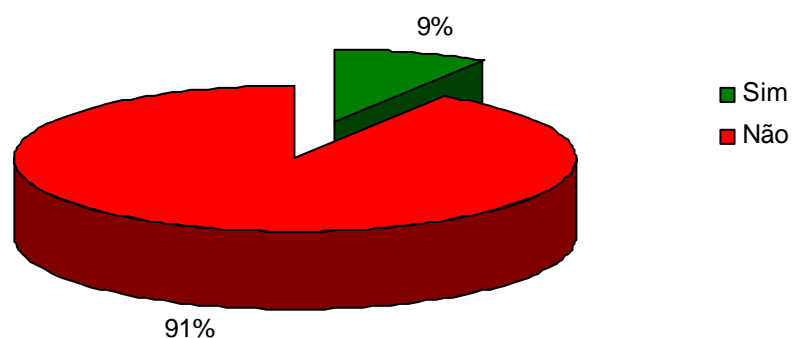
Gr fico 2: O IPT/ESGT   primeira escolha?

Atrav s do gr fico 2, pode constatar-se que 73% dos novos alunos responderam que o IPT/ESGT foi a sua primeira escolha.

Tabela 3: Razões da candidatura ao IPT/ESGT

Razões da candidatura	%
Preço das propinas	9,94
Proximidade de casa	41,99
Vinda de amigos/familiares	10,14
Curso	33,47
Qualidade do ensino	3,65
Média de acesso	0,41
Outra	0,41
Total	100

Conforme se pode verificar pela tabela 3, 41,99% dos novos alunos candidataram-se ao IPT/ESGT pelo facto da Escola ser próxima do seu local de residência.

Gráfico 3: Tenciona mudar para outra Instituição

Através do gráfico 3, pode constatar-se que 91% dos alunos responderam que não tencionam mudar de Instituição.

Tabela 4: Se respondeu sim à pergunta anterior, quais os motivos?

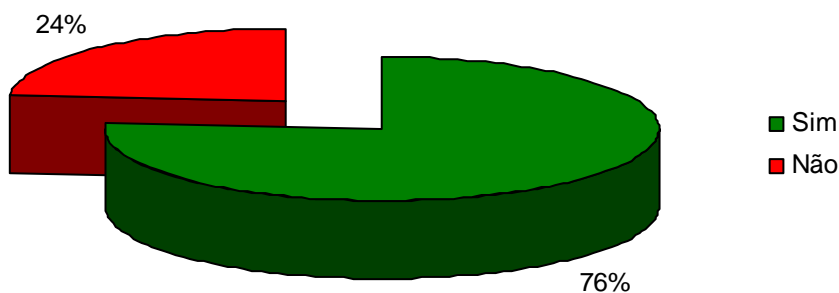
	%
Mudar para uma Escola mais próxima da residência	35,48
Mudar para uma Escola que lhe parece ser melhor que esta	0,00
Mudar para uma Escola onde estão amigos	6,45
Mudar de curso	41,94
Outro motivo	16,13
Total	100

O principal motivo pelo qual os alunos tencionam mudar de Instituição é a mudança para outro curso (41,94%).

Tabela 5: Razões que determinaram a escolha do Curso

Razões que determinaram a escolha do curso	%
Vocação pessoal	32,05
Saídas profissionais	40,37
Conselho dos pais	1,62
Conselho de professores	1,01
Conselho dos amigos	4,06
Existência do curso na Escola Superior mais próxima de casa	10,95
Média de entrada	8,52
Outra	1,42
Total	100

Pela leitura da tabela 5, verifica-se que 40,37% dos novos alunos escolheram o curso, principalmente, pelas saídas profissionais.

Gráfico 4: Este Curso era a sua primeira opção?

De acordo com o gráfico 4, verifica-se que 76% dos alunos responderam que o curso foi a sua primeira opção.