

Relatório de monitorização pedagógica

Inquérito pedagógico

Relatório de Recursos

ABRANTES

Turma de Abrantes

Ano letivo: 2022/2023
Período letivo: 2º Semestre

junho de 2023

Relatório de monitorização pedagógica
Avaliação pelos alunos da turma de Abrantes dos recursos de:
ABRANTES
Ano letivo: 2022/2023
Período letivo: 2º Semestre

Índice

Pag.

1

Avaliação dos recursos

2

1.1

Avaliação dos recursos da escola

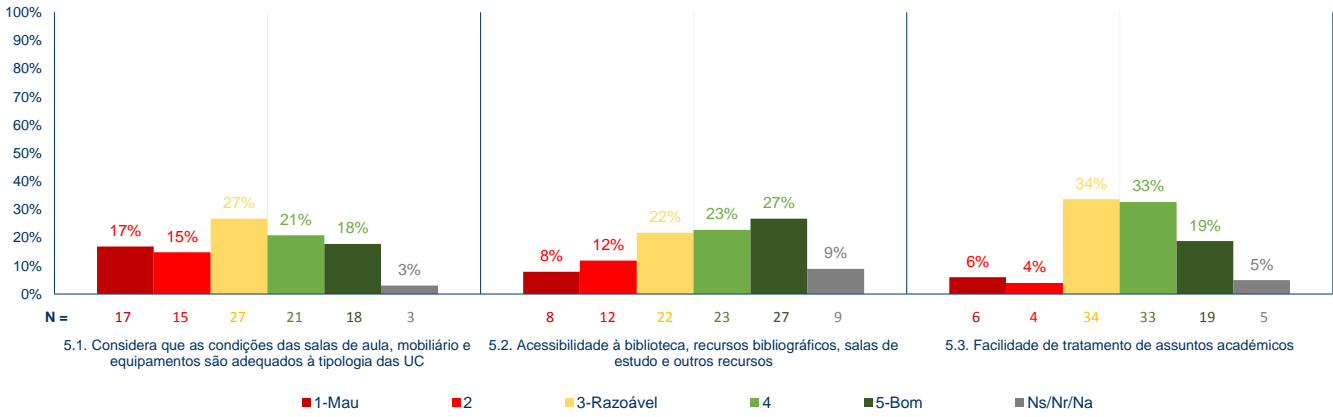
2

Relatório de monitorização pedagógica
 Avaliação pelos alunos da turma de Abrantes dos recursos de:
ABRANTES
 Ano letivo: 2022/2023
 Período letivo: 2º Semestre

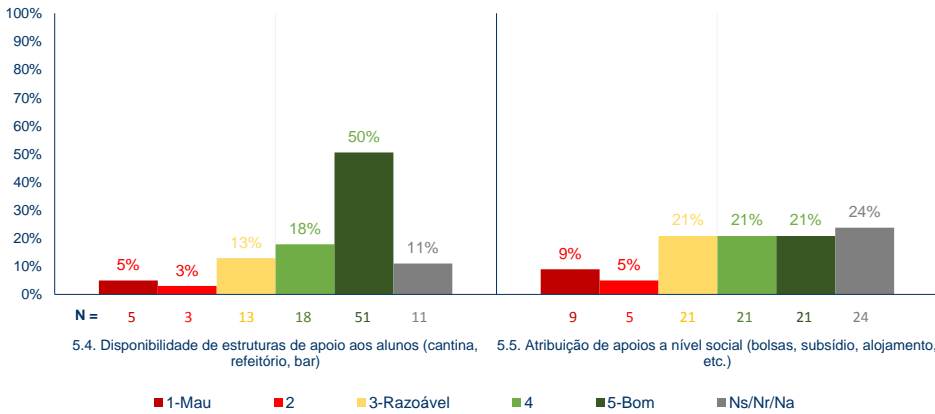
1 - Avaliação dos recursos

1.1 - Avaliação dos recursos da escola

Gráfico de frequências: Resultados dos docentes do curso



N = 101



N = 101

Relatório de monitorização pedagógica
Avaliação pelos alunos da turma de Abrantes dos recursos de:
ABRANTES
Ano letivo: 2022/2023
Período letivo: 2º Semestre

1 - Avaliação dos recursos

1.1 - Avaliação dos recursos da escola

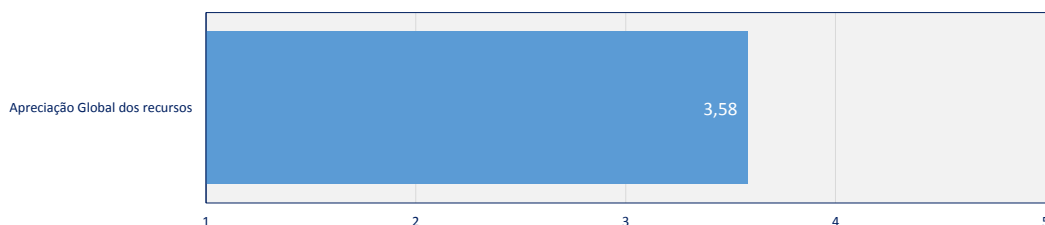
Tabela de frequências: Resultados dos docentes do curso

Questões	1-Mau		2		3-Razoável		4		5-Bom		Ns/Nr/Na		Total
	N	%	N	%	N	%	N	%	N	%	N	%	N
5.1. Considera que as condições das salas de aula, mobiliário e equipamentos são adequados à tipologia das UC	17	16,8%	15	14,9%	27	26,7%	21	20,8%	18	17,8%	3	3,0%	101
5.2. Acessibilidade à biblioteca, recursos bibliográficos, salas de estudo e outros recursos	8	7,9%	12	11,9%	22	21,8%	23	22,8%	27	26,7%	9	8,9%	101
5.3. Facilidade de tratamento de assuntos académicos	6	5,9%	4	4,0%	34	33,7%	33	32,7%	19	18,8%	5	5,0%	101
5.4. Disponibilidade de estruturas de apoio aos alunos (cantina, refeitório, bar)	5	5,0%	3	3,0%	13	12,9%	18	17,8%	51	50,5%	11	10,9%	101
5.5. Atribuição de apoios a nível social (bolsas, subsídio, alojamento, etc.)	9	8,9%	5	5,0%	21	20,8%	21	20,8%	21	20,8%	24	23,8%	101

Tabela de medidas estatísticas: Resultados dos docentes do curso

Questões	Total	Moda	1º Quartil	Mediana	3º Quartil	Média (1 a 5)	Desvio-Padrão
5.1. Considera que as condições das salas de aula, mobiliário e equipamentos são adequados à tipologia das UC	101	3	2	3	4	3,1	1,34
5.2. Acessibilidade à biblioteca, recursos bibliográficos, salas de estudo e outros recursos	101	5	3	4	5	3,5	1,28
5.3. Facilidade de tratamento de assuntos académicos	101	3	3	4	4	3,6	1,05
5.4. Disponibilidade de estruturas de apoio aos alunos (cantina, refeitório, bar)	101	5	4	5	5	4,2	1,15
5.5. Atribuição de apoios a nível social (bolsas, subsídio, alojamento, etc.)	101	3a	3	4	5	3,5	1,28

Gráfico: Apreciação global dos recursos



Nota: A apreciação global dos recursos é calculada através da média dos indicadores anteriores.