

NOVOS ALUNOS

ANO LETIVO 2016/2017

Escola Superior de Tecnologia de Tomar



Tomar | Janeiro de 2017

NOVOS ALUNOS

Escola Superior de Tecnologia de Tomar

A Escola Superior de Tecnologia de Tomar (ESTT) aplicou questionários, elaborados pelo Centro de Avaliação e Qualidade do IPT aos novos alunos, no ato da matrícula, a fim de avaliar as características e motivações destes alunos.

Esta avaliação resulta de uma amostra de 127 respostas de novos alunos que ingressaram na ESTT no ano letivo 2016/2017 nos cursos de licenciatura. Os quadros e gráficos seguintes resumem os principais parâmetros avaliados.

Gráfico 1: Modalidade de ingresso na ESTT	3
Gráfico 2: Proveniência dos novos alunos por distrito.....	3
Gráfico 3: O IPT/ESTT é a primeira escolha?	5
Gráfico 4: Tenciona mudar para outra Instituição?.....	6
Gráfico 5: Este Curso era a sua primeira opção?.....	7
Quadro 1: Residência dos novos alunos durante o ano letivo	4
Quadro 2: Como tomou conhecimento do IPT/ESTT?.....	4
Quadro 3: Razões da candidatura ao IPT/ESTT	5
Quadro 4: Se respondeu sim à pergunta anterior, quais os motivos?.....	6
Quadro 5: Razões que determinaram a escolha do Curso	6

Caracterização dos novos alunos

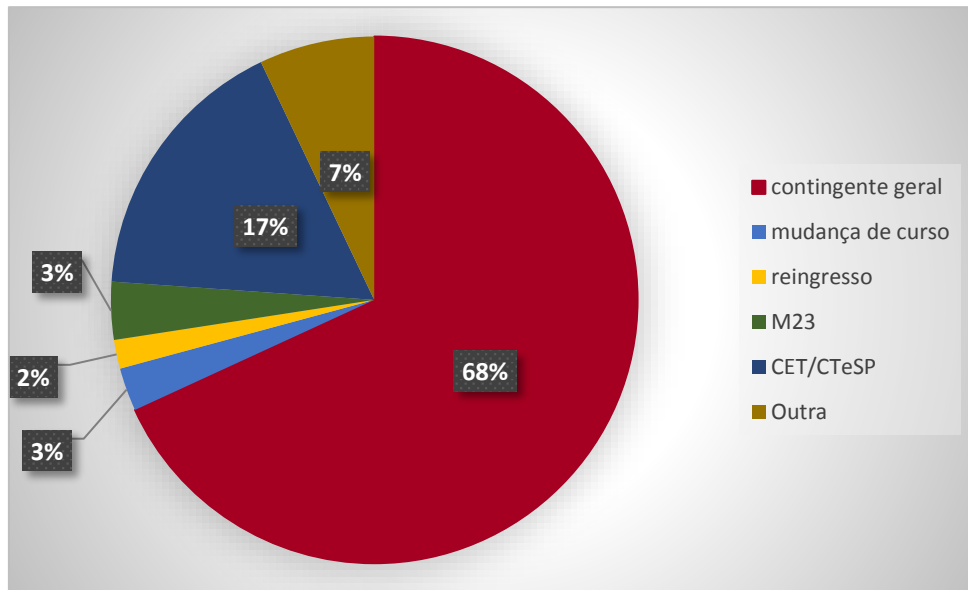


GRÁFICO 1: MODALIDADE DE INGRESSO NA ESTT

Constata-se, pela observação do gráfico 1, que 68% dos alunos ingressaram pelo contingente geral, seguindo-se 17% dos alunos com um Curso de Especialização Tecnológica (CET)/Curso Técnico Superior Profissional (CTeSP).

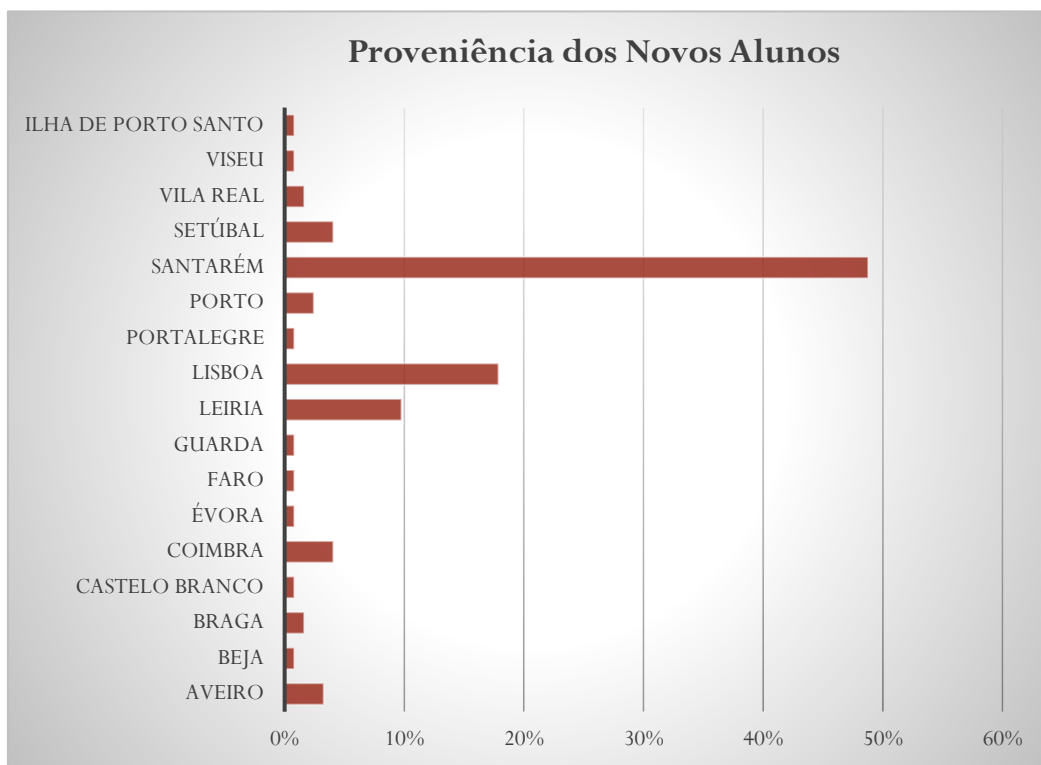


GRÁFICO 2: PROVENIÊNCIA DOS NOVOS ALUNOS POR DISTRITO

Ao analisar o gráfico 2, verifica-se que a maioria dos novos alunos é proveniente dos distritos de Santarém (49%), Lisboa (18%) e Leiria (10%).

QUADRO 1: RESIDÊNCIA DOS NOVOS ALUNOS DURANTE O ANO LETIVO

	N	
Casa dos pais	43	40%
Casa de familiares	6	6%
Casa arrendada	15	14%
Casa própria	6	6%
Quarto arrendado	21	19%
Residência de estudantes	17	16%
Total	108	100%

Fonte: CAQ

Pela análise do quadro 1, pode-se concluir que 40% dos novos alunos irão residir em casa dos pais.

CRITÉRIOS DE ESCOLHA IPT/CURSO

QUADRO 2: COMO TOMOU CONHECIMENTO DO IPT/ESTT?

	N	
<i>Informação dos Pais</i>	27	14%
<i>Feiras de Divulgação em que o IPT esteve presente</i>	11	6%
<i>Através da Futurália - Feira da Educação e Formação</i>	3	2%
<i>Divulgação realizada por docentes de cursos desta Escola, na sala/auditório da Escola Secundária</i>	1	1%
<i>Site institucional, Facebook, Instagram ou outro</i>	25	13%
<i>Informação dos Amigos</i>	38	20%
<i>Informação proporcionada pelo Gabinete de Orientação da Escola Secundária</i>	9	5%
<i>Informação do professor do Ensino Secundário</i>	19	10%
<i>Informação de amigo/familiar que frequenta ou frequentou este Instituto/Escola</i>	18	10%
<i>Através da revista Mais Superior/Mais Educativa</i>	3	2%
<i>Comunicação social (jornal, rádio)</i>	6	3%
<i>Edição "Guia do Estudante"</i>	0	0%
<i>Guia de "Acesso Ensino Superior do Ministério da Educação"</i>	29	15%
Total	189	100%

Fonte: CAQ

Verifica-se, pela leitura do quadro 2, que 20% dos alunos tiveram conhecimento do IPT/ESTT através dos amigos, seguindo-se 15% através do Guia de "Acesso Ensino Superior do Ministério da Educação".

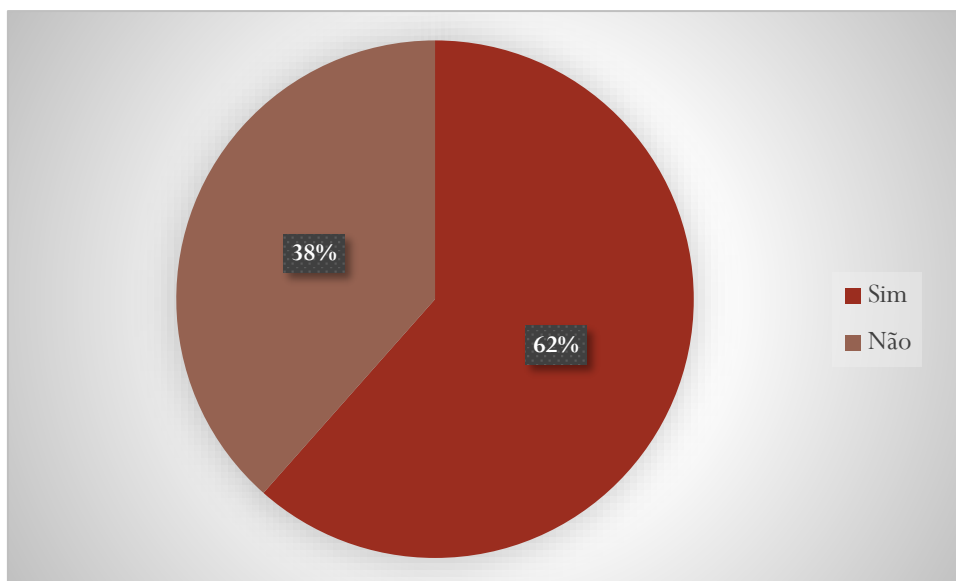


GRÁFICO 3: O IPT/ESTT É A PRIMEIRA ESCOLHA?

Através do gráfico 3, pode constatar-se que 62% dos novos alunos responderam que o IPT/ESTT foi a sua primeira escolha para frequentarem um curso superior.

QUADRO 3: RAZÕES DA CANDIDATURA AO IPT/ESTT

	N	
Preço das propinas	14	8%
Proximidade de casa	89	49%
Vinda de amigos/familiares	21	12%
Curso	46	26%
Qualidade do ensino	4	2%
Média de acesso	4	2%
Outra	2	1%
Total	180	100%

Fonte: CAQ

Conforme se pode verificar pelo quadro 3, 49% dos novos alunos candidataram-se ao IPT/ESTT pelo facto de a Escola estar próxima do seu local de residência.

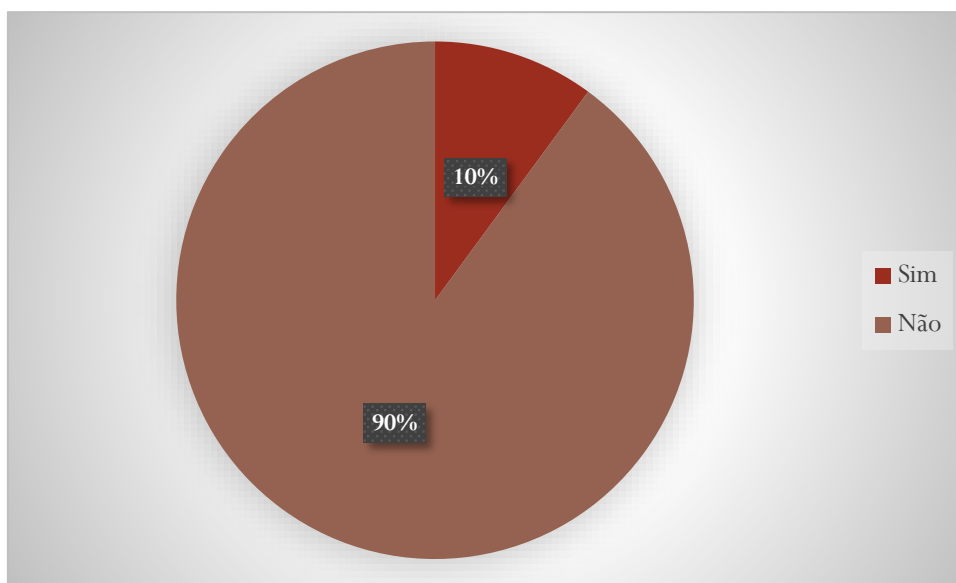


GRÁFICO 4: TENCIONA MUDAR PARA OUTRA INSTITUIÇÃO?

Através do gráfico 4, pode constatar-se que a grande maioria dos alunos respondeu que não tenciona mudar de Instituição.

QUADRO 4: SE RESPONDEU SIM À PERGUNTA ANTERIOR, QUAIS OS MOTIVOS?

	N	
Mudar para uma Escola mais próxima da residência	10	77%
Mudar para uma Escola que lhe parece ser melhor que esta	1	8%
Mudar para uma Escola onde estão amigos	1	8%
Mudar de curso	1	8%
Outro motivo	0	0%
Total	13	100%

Fonte: CAQ

QUADRO 5: RAZÕES QUE DETERMINARAM A ESCOLHA DO CURSO

	N	
Vocação pessoal	83	47%
Saídas profissionais	58	33%
Conselho dos pais	5	3%
Conselho de professores	3	2%
Conselho dos amigos	5	3%
Existência do curso na Escola Superior mais próxima de casa	10	6%
Média de entrada	7	4%
Outra	4	2%
Total	175	100%

Fonte: CAQ

Pela leitura do quadro 5, verifica-se que 47% dos novos alunos escolheram o curso, principalmente, por ser considerado como vocação pessoal.

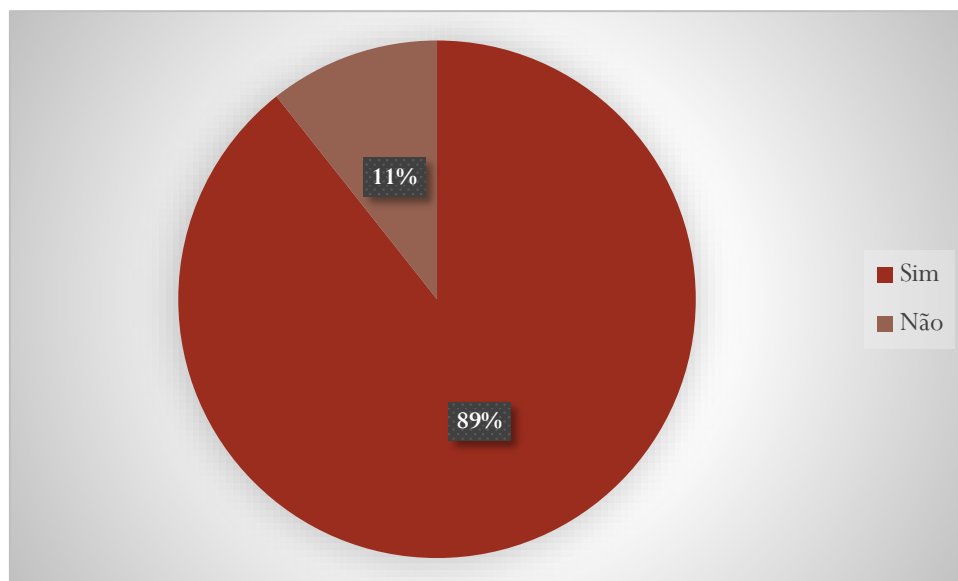


GRÁFICO 5: ESTE CURSO ERA A SUA PRIMEIRA OPÇÃO?

De acordo com o gráfico 5, verifica-se que 89% dos alunos responderam que o curso que estão a frequentar foi a sua primeira opção.