

NOVOS ALUNOS

ANO LETIVO 2016/2017

Escola Superior de Gestão de Tomar



Tomar | Janeiro de 2017

NOVOS ALUNOS

Escola Superior de Gestão de Tomar

A Escola Superior de Gestão de Tomar (ESGT) aplicou questionários, elaborados pelo Centro de Avaliação e Qualidade do IPT aos novos alunos, no ato da matrícula, a fim de avaliar as características e motivações destes alunos.

Esta avaliação resulta de uma amostra de 108 respostas de novos alunos que ingressaram na ESGT no ano letivo 2016/2017 nos cursos de licenciatura. Os quadros e gráficos seguintes resumem os principais parâmetros avaliados.

Gráfico 1: Modalidade de ingresso na ESGT	3
Gráfico 2: Proveniência dos novos alunos por distrito.....	3
Gráfico 3: O IPT/ESGT é a primeira escolha?.....	5
Gráfico 4: Tenciona mudar para outra Instituição?.....	6
Gráfico 5: Este Curso era a sua primeira opção?.....	7

Quadro 1: Residência dos novos alunos durante o ano letivo	4
Quadro 2: Como tomou conhecimento do IPT/ESGT?.....	4
Quadro 3: Razões da candidatura ao IPT/ESGT.....	5
Quadro 4: Se respondeu sim à pergunta anterior, quais os motivos?.....	6
Quadro 5: Razões que determinaram a escolha do Curso.....	6

Caracterização dos novos alunos

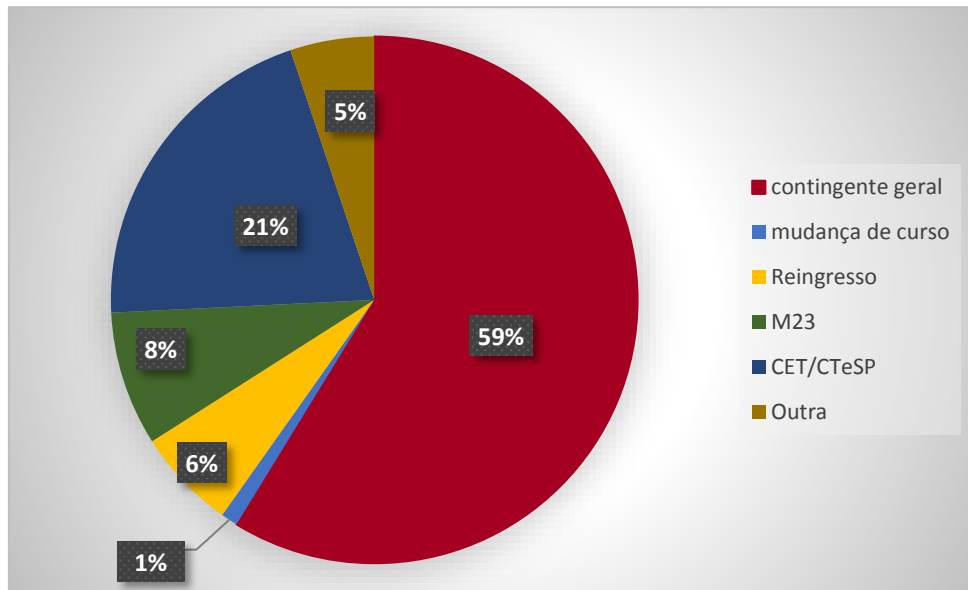


GRÁFICO 1: MODALIDADE DE INGRESSO NA ESGT

Constata-se, pela observação do gráfico 1, que 59% dos alunos ingressaram pelo contingente geral, seguindo-se 21% dos alunos com um Curso de Especialização Tecnológica (CET)/Curso Técnico Superior Profissional (CTeSP).

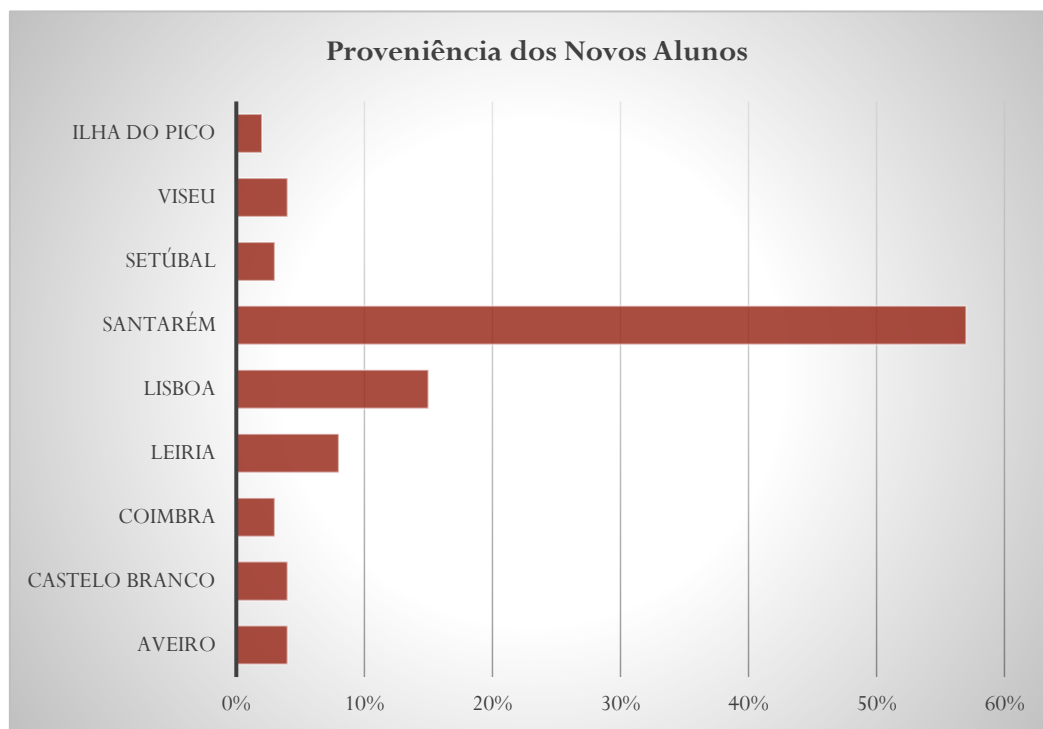


GRÁFICO 2: PROVENIÊNCIA DOS NOVOS ALUNOS POR DISTRITO

Ao analisar o gráfico 2, verifica-se que a maioria dos novos alunos é proveniente dos distritos de Santarém (57%), Lisboa (15%) e Leiria (8%).

QUADRO 1: RESIDÊNCIA DOS NOVOS ALUNOS DURANTE O ANO LETIVO

	N	
Casa dos pais	37	39%
Casa de familiares	1	1%
Casa arrendada	10	11%
Casa própria	10	11%
Quarto arrendado	23	24%
Residência de estudantes	13	14%
Total	94	100%

Fonte: CAQ

Pela análise do quadro 1, pode-se concluir que 39% dos novos alunos irão residir em casa dos pais.

CRITÉRIOS DE ESCOLHA IPT/CURSO

QUADRO 2: COMO TOMOU CONHECIMENTO DO IPT/ESGT?

	N	
<i>Informação dos Pais</i>	19	13%
<i>Feiras de Divulgação em que o IPT esteve presente</i>	8	6%
<i>Através da Futurália - Feira da Educação e Formação</i>	6	4%
<i>Divulgação realizada por docentes de cursos desta Escola, na sala / auditório da Escola Secundária</i>	3	2%
<i>Site institucional, Facebook, Instagram ou outro</i>	22	15%
<i>Informação dos Amigos</i>	31	21%
<i>Informação proporcionada pelo Gabinete de Orientação da Escola Secundária</i>	6	4%
<i>Informação do professor do Ensino Secundário</i>	7	5%
<i>Informação de amigo/familiar que frequenta ou frequentou este Instituto/Escola</i>	12	8%
<i>Através da revista Mais Superior / Mais Educativa</i>	1	1%
<i>Comunicação social (jornal, rádio)</i>	3	2%
<i>Edição "Guia do Estudante"</i>	1	1%
<i>Guia de "Acesso Ensino Superior do Ministério da Educação"</i>	26	18%
Total	145	100%

Fonte: CAQ

Verifica-se, pela leitura do quadro 2, que 21% dos alunos tiveram conhecimento do IPT/ESGT através dos amigos, seguindo-se 18% através do Guia de "Acesso Ensino Superior do Ministério da Educação".

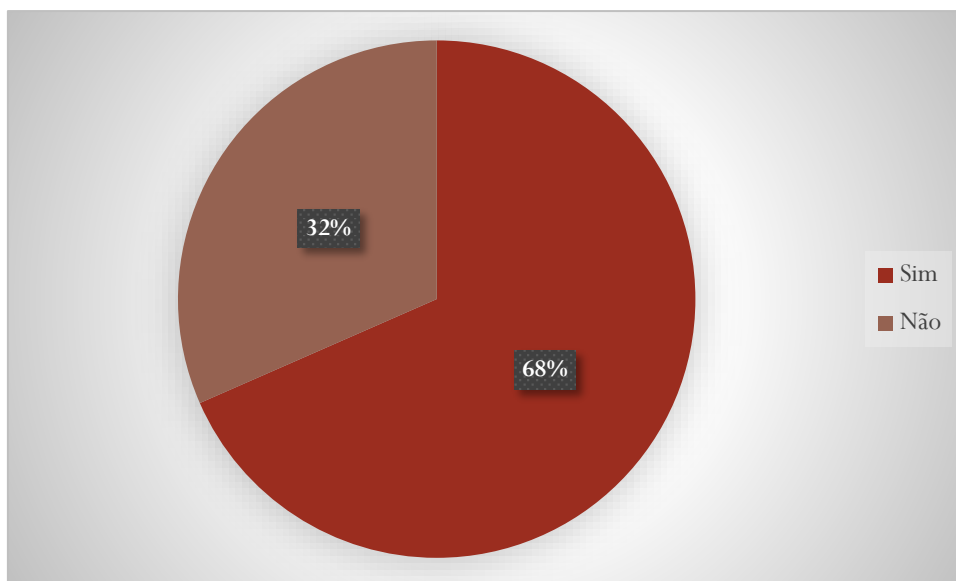


GRÁFICO 3: O IPT/ESGT É A PRIMEIRA ESCOLHA?

Através do gráfico 3, pode constatar-se que 68% dos novos alunos responderam que o IPT/ESGT foi a sua primeira escolha para frequentarem um curso superior.

QUADRO 3: RAZÕES DA CANDIDATURA AO IPT/ESGT

	N	
Preço das propinas	13	8%
Proximidade de casa	62	41%
Vinda de amigos/familiares	20	13%
Curso	45	29%
Qualidade do ensino	5	3%
Média de acesso	8	5%
Outra	0	0%
Total	153	100%

Fonte: CAQ

Conforme se pode verificar pelo quadro 3, 41% dos novos alunos candidataram-se ao IPT/ESGT pelo facto de a Escola estar próxima do seu local de residência.

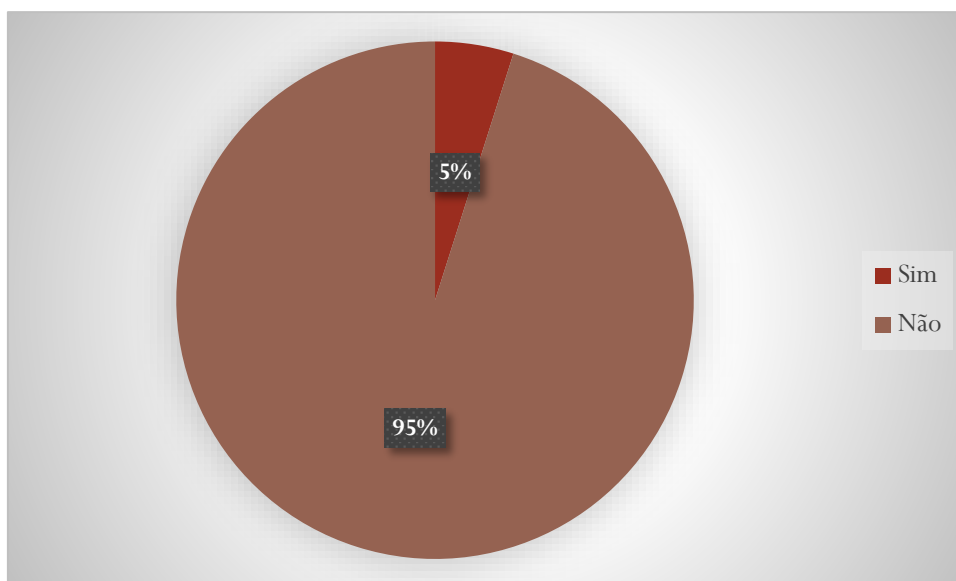


GRÁFICO 4: TENCIONA MUDAR PARA OUTRA INSTITUIÇÃO?

Através do gráfico 4, pode constatar-se que a grande maioria dos alunos respondeu que não tenciona mudar de Instituição.

QUADRO 4: SE RESPONDEU SIM À PERGUNTA ANTERIOR, QUAIS OS MOTIVOS?

	N	
Mudar para uma Escola mais próxima da residência	2	40%
Mudar para uma Escola que lhe parece ser melhor que esta	1	20%
Mudar para uma Escola onde estão amigos	0	0%
Mudar de curso	1	20%
Outro motivo	1	20%
Total	5	100%

Fonte: CAQ

QUADRO 5: RAZÕES QUE DETERMINARAM A ESCOLHA DO CURSO

	N	
Vocação pessoal	52	36%
Saídas profissionais	64	44%
Conselho dos pais	6	4%
Conselho de professores	1	1%
Conselho dos amigos	6	4%
Existência do curso na Escola Superior mais próxima de casa	5	3%
Média de entrada	7	5%
Outra	3	2%
Total	144	100%

Fonte: CAQ

Pela leitura do quadro 5, verifica-se que 44% dos novos alunos escolheram o curso, principalmente, pelas saídas profissionais.

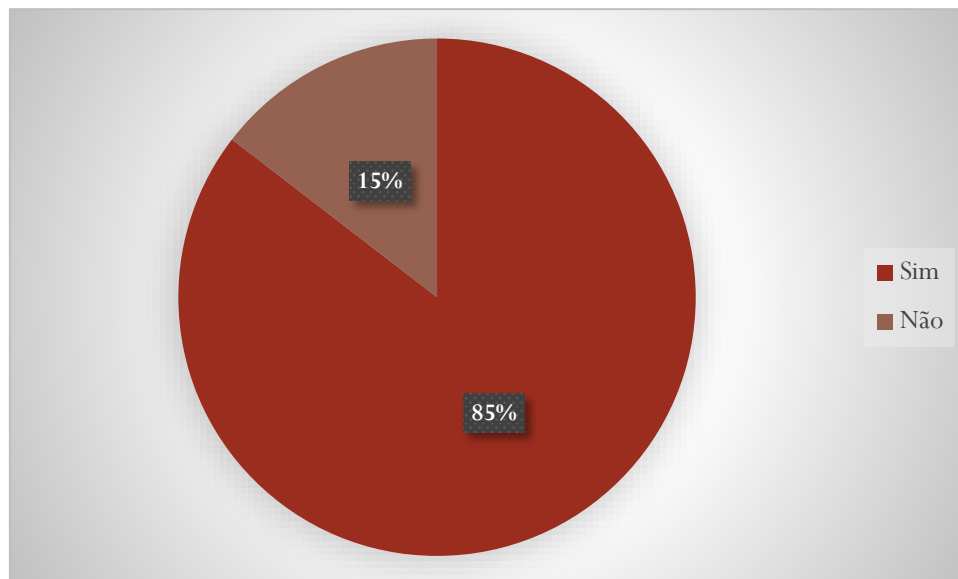


GRÁFICO 5: ESTE CURSO ERA A SUA PRIMEIRA OPÇÃO?

De acordo com o gráfico 5, verifica-se que 85% dos alunos responderam que o curso que estão a frequentar foi a sua primeira opção.