Guia de Ajuda para Matrículas On-line

Escolas de Tomar

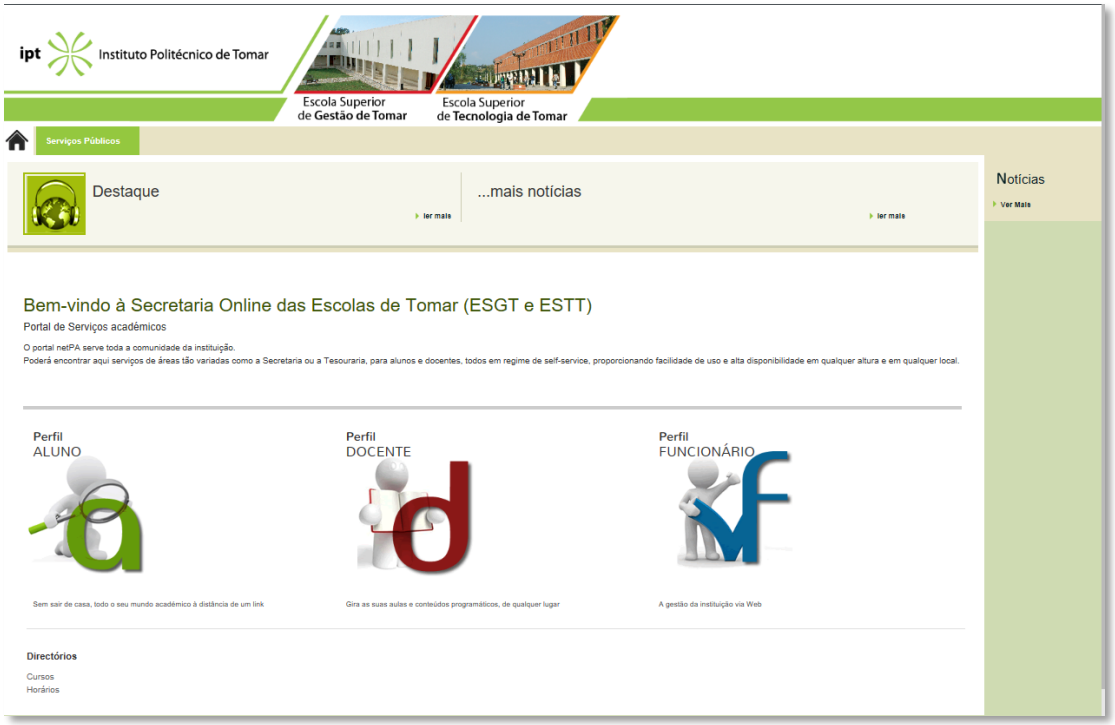

Escola de Abrantes

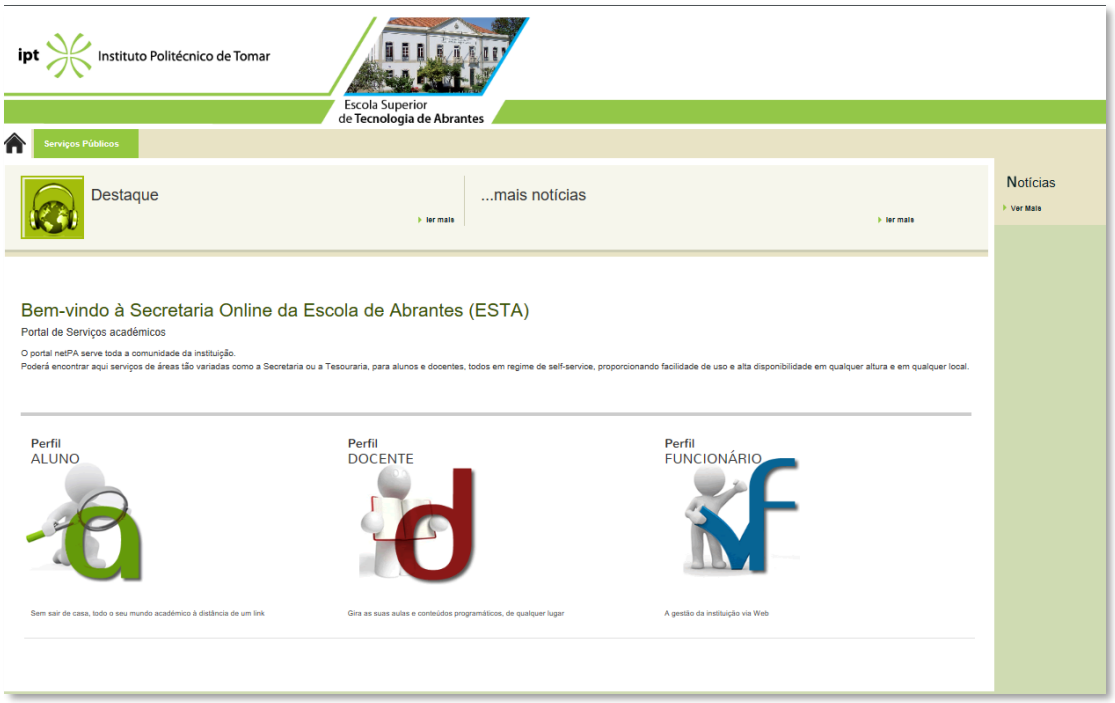

1º PASSO - Pedido de credenciais

Aceder ao site do IPT, para recolha das suas credenciais de acesso.

http://portal2.ipt.pt/pt/Comunidade/alunos

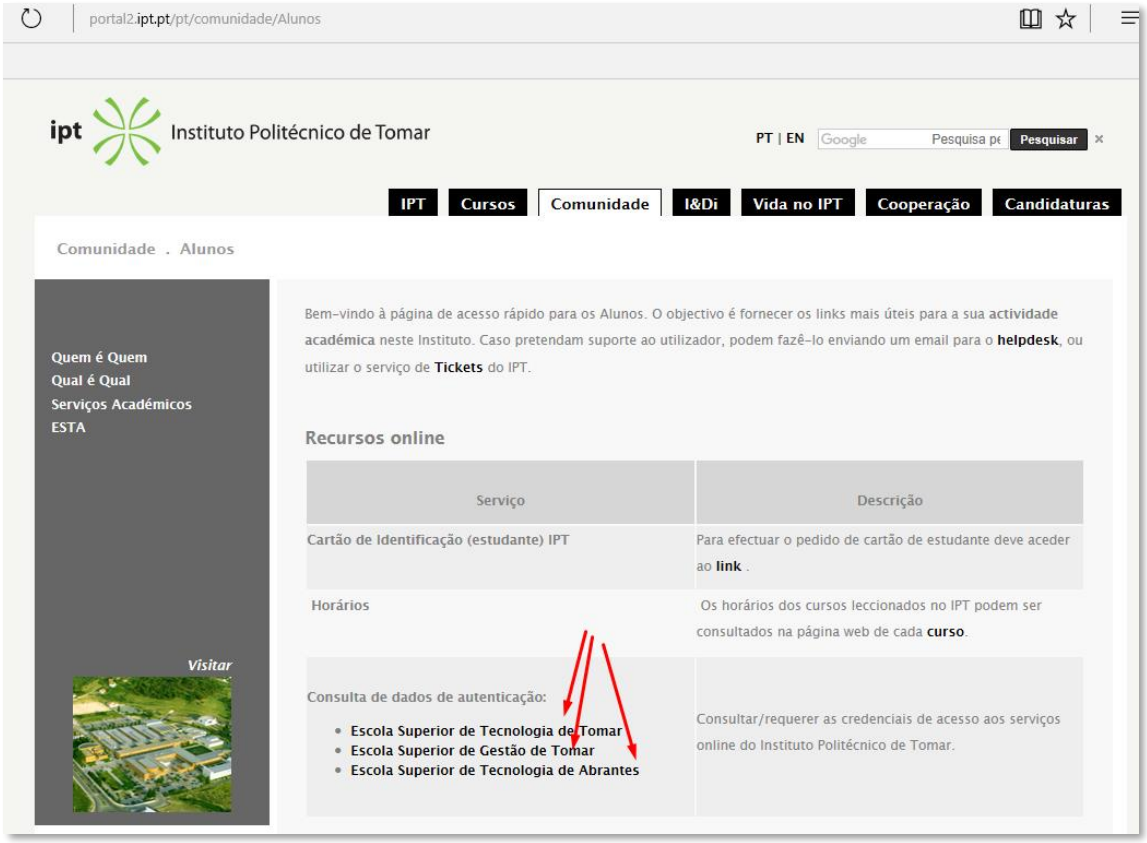

Todos os campos do formulário são de preenchimento obrigatório. **Exceto para os novos alunos (termo utilizado 1º ano 1ª vez)**, que introduzem no formulário o número de documento de identificação e o endereço de email para onde pretendem que seja enviada a informação de autenticação (esta informação é também visualizada no ecrã).

2º PASSO - MATRÍCULA/INSCRIÇÃO

Antes de iniciar a sua matrícula, deve ter digitalizado uma foto tipo passe (formato .jpg).

Com a informação recebida das credenciais de acesso ao IPT, entre no portal do IPT, clique em **Comunidade > Alunos**.

Nesta página clique no Link da sua escola na linha **secretaria online**.

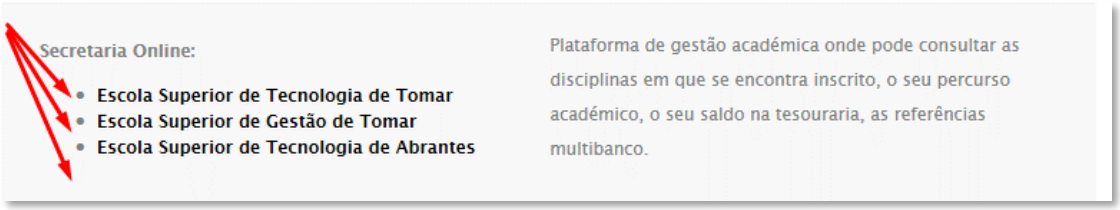

Na página da secretaria online da sua escola, clique em **Entrar**.

Com as credenciais de acesso que tem do IPT, no 1º Campo introduza o seu **número de aluno** (Ex: aluno8934), e no 2º campo a **password** respetiva.

Entrado na Secretaria online, pode no seu perfil verificar em que curso está matriculado na plataforma. Pelo que deve sempre verificar se está posicionado no curso correto. Caso já tenha sido aluno de outros cursos no IPT, pode alternar nos cursos em perfil.

Clique em **Inscreva-se já!** No menu Inscrições ONLINE.

Clique em **Iniciar Matrícula/Inscrição**

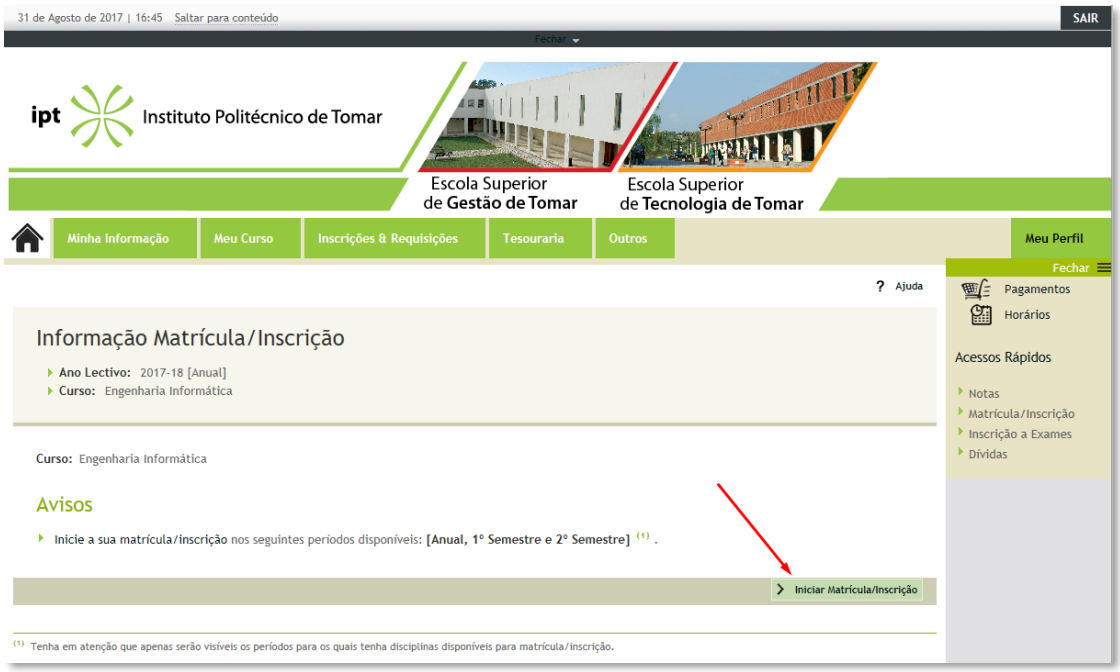

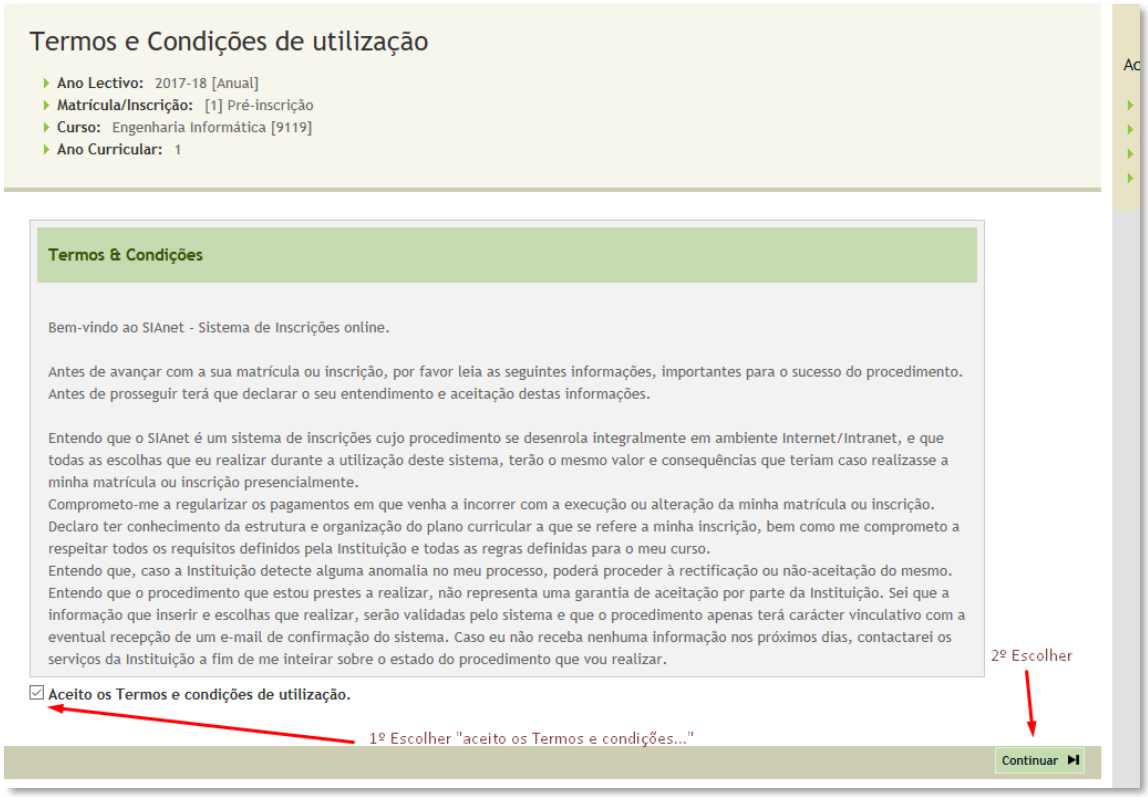

Clique em **continuar Matrícula/Inscrição**

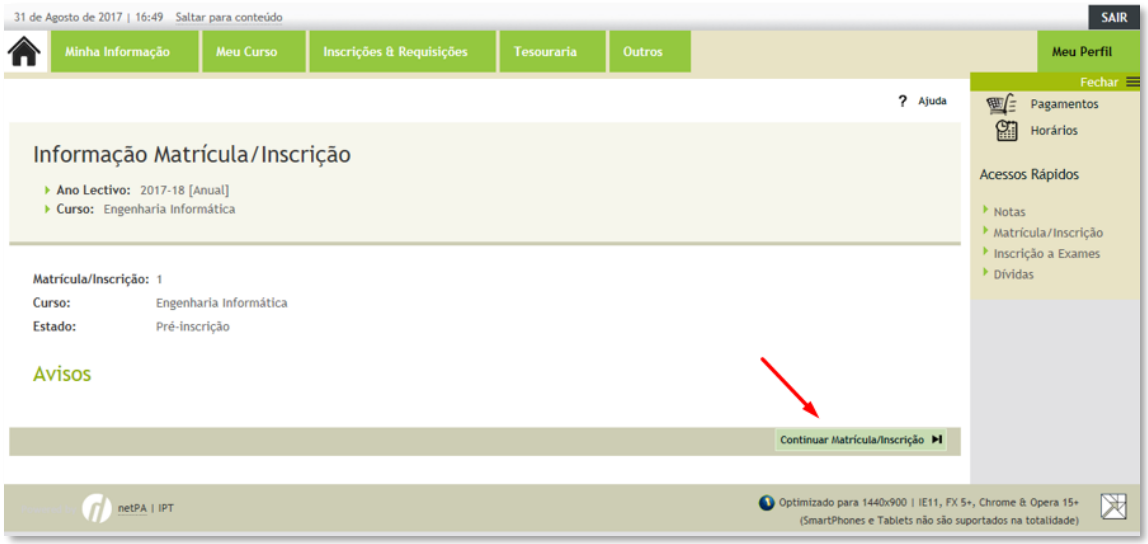

3º PASSO - PREENCHIMENTO DOS DADOS PESSOAIS

Caso permita a divulgação dos seus dados para fins de interesse curricular, deve validar a caixa respetiva.

Deverá preencher o **Boletim de Matrícula** no qual é inserida toda a informação de dados pessoais e académicos.

Deve preencher os campos nos 5 separadores, sendo que alguns são de preenchimento obrigatório, indicados por (*).

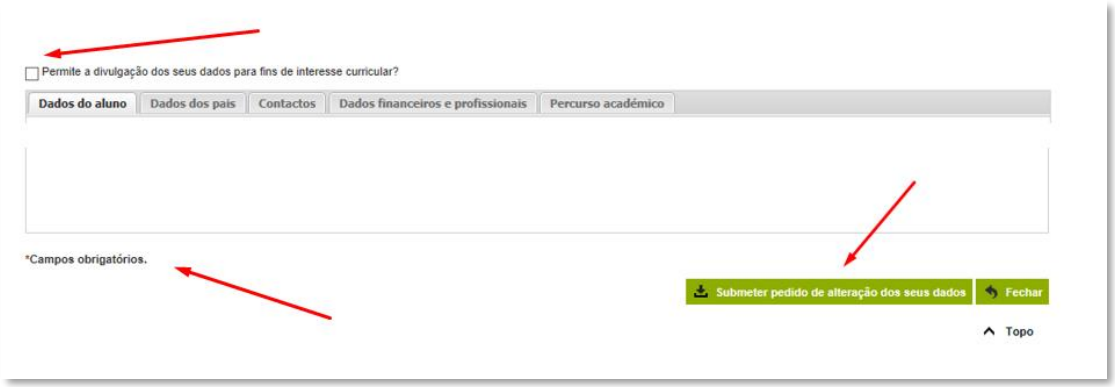

Caso existam campos obrigatórios não preenchidos quando submeter o formulário surge a seguinte informação:

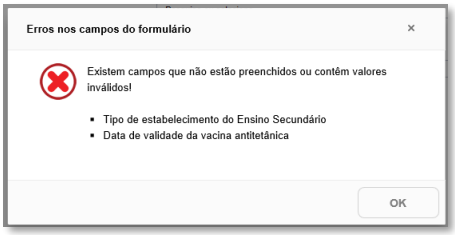

Caso existam campos que necessitem de atualização, surge a informação seguinte com "Tem de preencher o boletim de Matrícula".

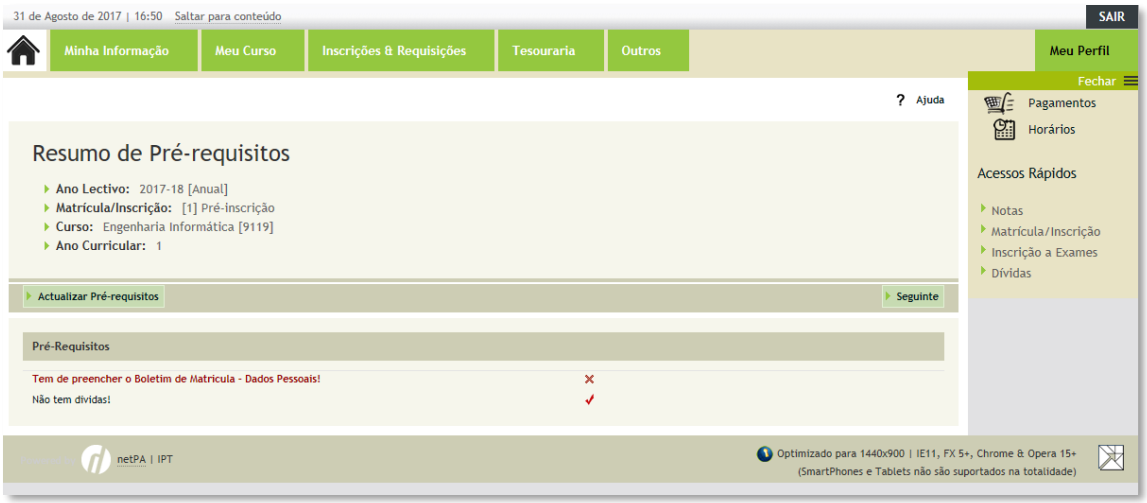

De seguida é solicitada a submissão da fotografia. Faça o carregamento de cada documento e clique em **Enviar** e posteriormente, em **Seguinte**.

Clique em **continuar**

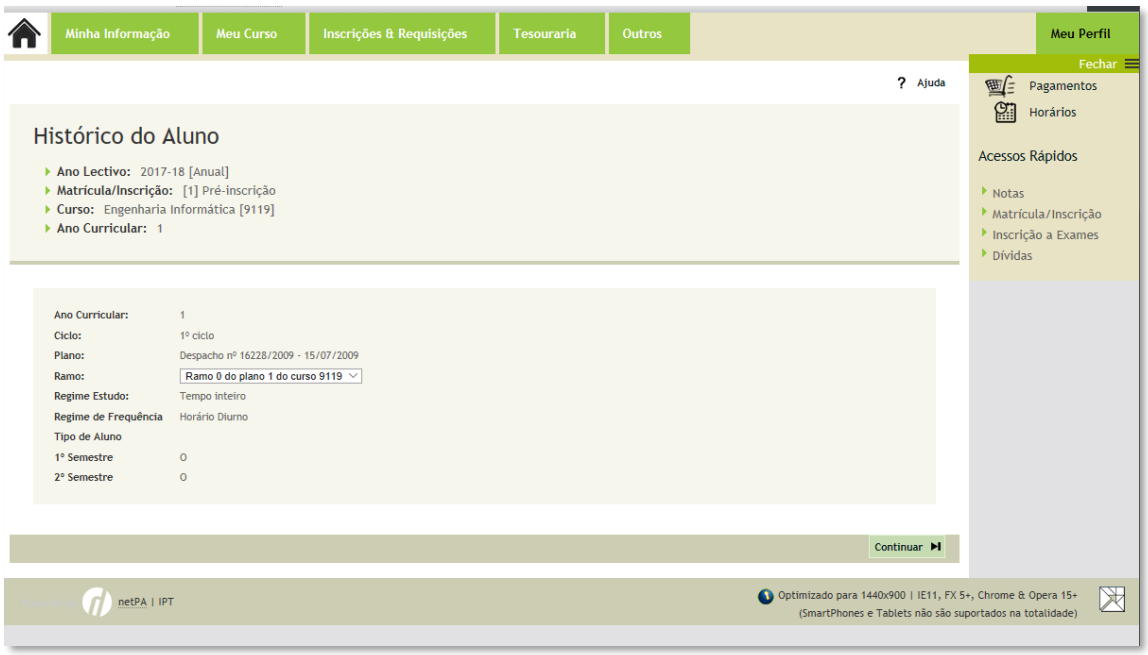

4º PASSO - INSCRIÇÃO ÀS UNIDADES CURRICULARES DO CURSO

Entrou na última etapa de matrícula/inscrição na qual **deverá inscrever-se nas unidades curriculares (UC´s) do seu curso**, referentes ao período 1º e 2º Semestre.

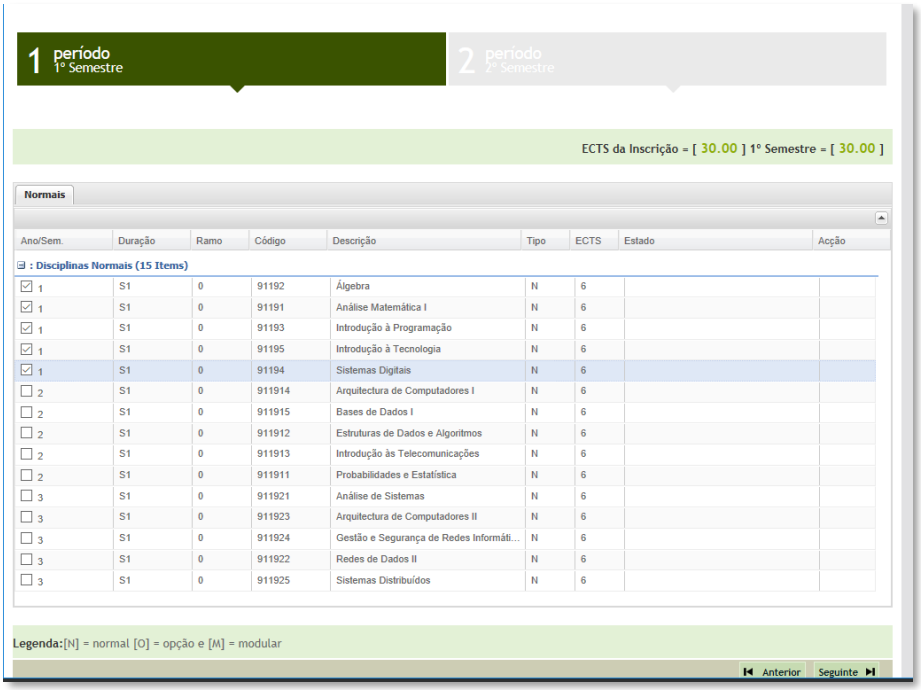

1 período 1º Semestre | 2 período 2º Semestre

ECTS da Inscrição = [30.00] 1º Semestre = [30.00]

Normais

Ano/Sem.	Duração	Ramo	Código	Descrição	Tipo	ECTS	Estado	Acção
: Disciplinas Normais (15 Items)								
1	S1	0	91192	Álgebra	N	6		
1	S1	0	91191	Análise Matemática I	N	6		
1	S1	0	91193	Introdução à Programação	N	6		
1	S1	0	91195	Introdução à Tecnologia	N	6		
1	S1	0	91194	Sistemas Digitais	N	6		
2	S1	0	911914	Arquitectura de Computadores I	N	6		
2	S1	0	911915	Bases de Dados I	N	6		
2	S1	0	911912	Estruturas de Dados e Algoritmos	N	6		
2	S1	0	911913	Introdução às Telecomunicações	N	6		
2	S1	0	911911	Probabilidades e Estatística	N	6		
3	S1	0	911921	Análise de Sistemas	N	6		
3	S1	0	911923	Arquitectura de Computadores II	N	6		
3	S1	0	911924	Gestão e Segurança de Redes Informáti...	N	6		
3	S1	0	911922	Redes de Dados II	N	6		
3	S1	0	911925	Sistemas Distribuídos	N	6		

Legenda:[N] = normal [O] = opção e [M] = modular

Anterior Seguinte

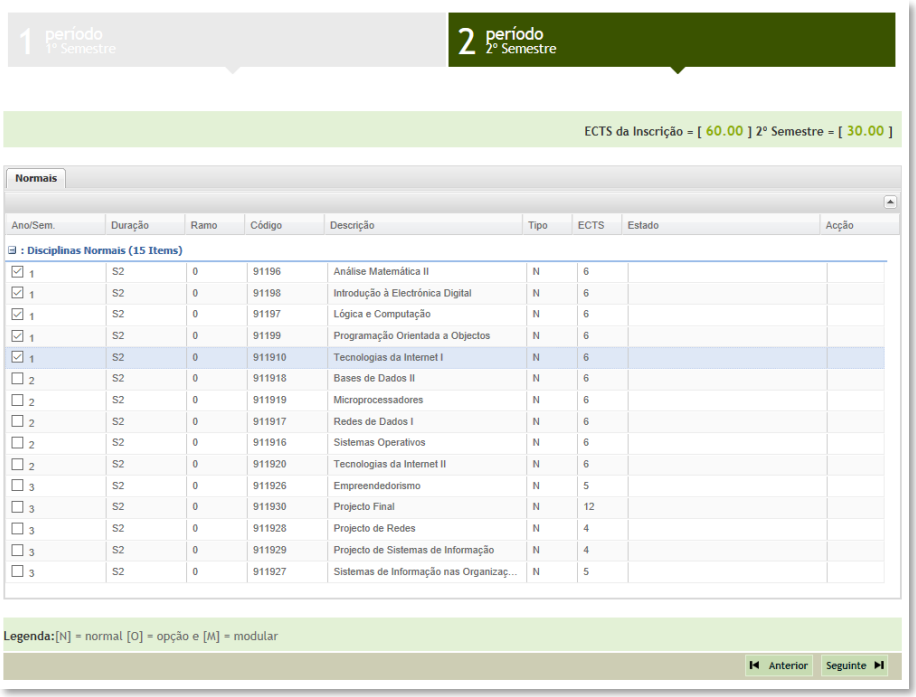

1 período 1º Semestre | 2 período 2º Semestre

ECTS da Inscrição = [60.00] 2º Semestre = [30.00]

Normais

Ano/Sem.	Duração	Ramo	Código	Descrição	Tipo	ECTS	Estado	Acção
: Disciplinas Normais (15 Items)								
1	S2	0	91196	Análise Matemática II	N	6		
1	S2	0	91198	Introdução à Electrónica Digital	N	6		
1	S2	0	91197	Lógica e Computação	N	6		
1	S2	0	91199	Programação Orientada a Objectos	N	6		
1	S2	0	911910	Tecnologias da Internet I	N	6		
2	S2	0	911918	Bases de Dados II	N	6		
2	S2	0	911919	Microprocessadores	N	6		
2	S2	0	911917	Redes de Dados I	N	6		
2	S2	0	911916	Sistemas Operativos	N	6		
2	S2	0	911920	Tecnologias da Internet II	N	6		
3	S2	0	911926	Empreendedorismo	N	5		
3	S2	0	911930	Projecto Final	N	12		
3	S2	0	911928	Projecto de Redes	N	4		
3	S2	0	911929	Projecto de Sistemas de Informação	N	4		
3	S2	0	911927	Sistemas de Informação nas Organizaç...	N	5		

Legenda:[N] = normal [O] = opção e [M] = modular

Anterior Seguinte

Para finalizar, são mostradas todas as UCs selecionadas, devendo clicar em **Confirmar.**

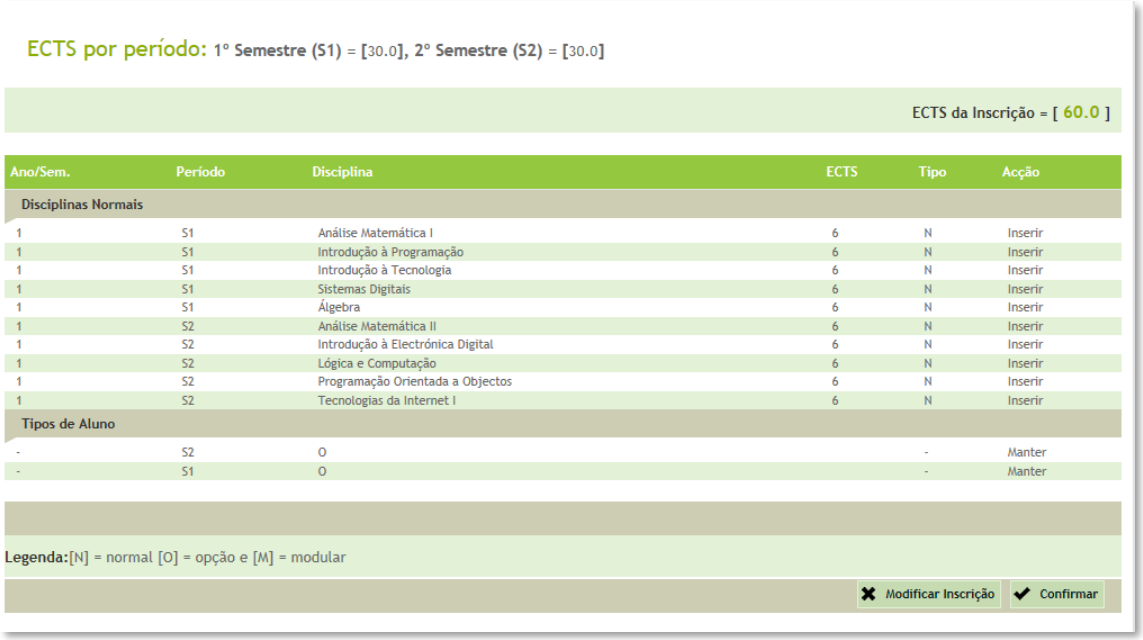

ECTS por período: 1º Semestre (S1) = [30.0], 2º Semestre (S2) = [30.0]

ECTS da Inscrição = [60.0]

Ano/Sem.	Período	Disciplina	ECTS	Tipo	Acção
Disciplinas Normais					
1	S1	Análise Matemática I	6	N	Inserir
1	S1	Introdução à Programação	6	N	Inserir
1	S1	Introdução à Tecnologia	6	N	Inserir
1	S1	Sistemas Digitais	6	N	Inserir
1	S1	Álgebra	6	N	Inserir
1	S2	Análise Matemática II	6	N	Inserir
1	S2	Introdução à Electrónica Digital	6	N	Inserir
1	S2	Lógica e Computação	6	N	Inserir
1	S2	Programação Orientada a Objectos	6	N	Inserir
1	S2	Tecnologias da Internet I	6	N	Inserir
Tipos de Aluno					
-	S2	O		-	Manter
-	S1	O		-	Manter

Legenda:[N] = normal [O] = opção e [M] = modular

Modificar Inscrição | Confirmar

Neste momento, finalizou a sua matrícula/inscrição! Clique em **Imprimir Comprovativo**.

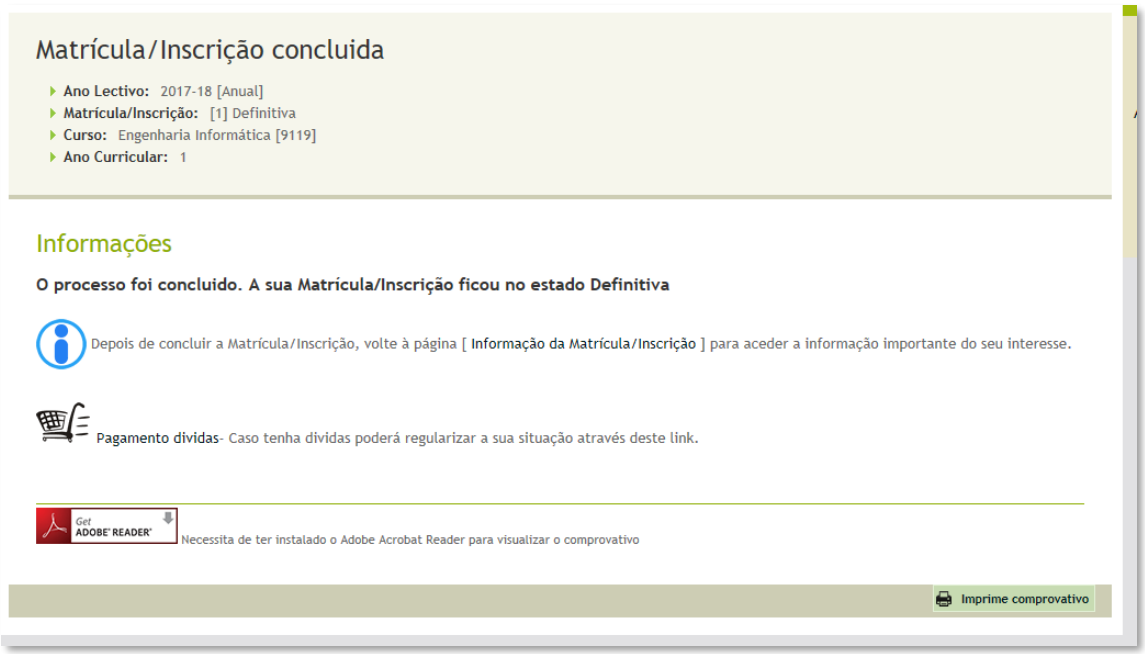

Matrícula/Inscrição concluida

- Ano Lectivo: 2017-18 [Anual]
- Matrícula/Inscrição: [1] Definitiva
- Curso: Engenharia Informática [9119]
- Ano Curricular: 1

Informações

O processo foi concluido. A sua Matrícula/Inscrição ficou no estado Definitiva

Depois de concluir a Matrícula/Inscrição, volte à página [Informação da Matrícula/Inscrição] para aceder a informação importante do seu interesse.

Pagamento dividas- Caso tenha dividas poderá regularizar a sua situação através deste link.

Get ADOBE READER Necessita de ter instalado o Adobe Acrobat Reader para visualizar o comprovativo

Imprime comprovativo

Fica disponível o comprovativo de Matrícula, com indicação das inscrições efetuadas e o Plano de pagamento das Propinas com indicação da data limite de pagamento de cada uma das prestações.

Nota: Os dados presentes nos comprovativos representam a escolha indicada pelo aluno na sua reinscrição/matrícula. Não representam nenhuma garantia de aceitação das inscrições e dados introduzidos. Esta informação será validada pelos serviços académicos e a reinscrição apenas terá carácter vinculativo com a receção da ficha comprovativo do aluno que sai do processo on-line.

COMPROVATIVOS DE MATRÍCULA E PLANO DE PROPINAS

Escola Superior de Tecnologia Tomar
Pagamento Multibanco em 2017-18 [Anual]

Pode efectuar o pagamento imediato das propinas, ou apenas de uma prestação. Neste caso tenha em atenção o prazo limite estabelecido para cada uma das prestações.

Para efectuar o pagamento da propina através da rede de Caixas Automáticas MULTIBANCO, utilize o seu cartão bancário, o código secreto e seleccione a operação PAGAMENTOS/PAGAMENTOS DE SERVIÇOS EM EUROS. Introduza a entidade(s) na tabela indicada(s), a refª e o valor da propina que pretende pagar.

CÓD. ENTIDADE:
REFª ENTIDADE:
MONTANTE:

Termine a operação de dados confirmando com a tecla verde.

Dt. Venc.	Descrição	Entidade	Ref. MB	Montante
2017-09-10	Propinas - 1ª Prestação (Setembro)	20407	530216109	106.00 EUF
2017-11-24	Propinas - 2ª Prestação (Novembro)	20407	530216110	106.00 EUF
2017-12-24	Propinas - 3ª Prestação (Dezembro)	20407	530216111	106.00 EUF
2018-01-24	Propinas - 4ª Prestação (Janeiro)	20407	530216112	106.00 EUF
2018-02-24	Propinas - 5ª Prestação (Fevereiro)	20407	530216113	106.00 EUF
2018-03-24	Propinas - 6ª Prestação (Março)	20407	530216114	106.00 EUF
2018-04-24	Propinas - 7ª Prestação (Abril)	20407	530216115	106.00 EUF
2018-05-24	Propinas - 8ª Prestação (Maio)	20407	530216116	106.00 EUF
2018-06-24	Propinas - 9ª Prestação (Junho)	20407	530216117	102.00 EUF

Conserve os talões emitidos pelo CAIXA AUTOMÁTICA, juntamente com o PRESENTE TALÃO DE PAGAMENTO, como prova de pagamento, designadamente para EFEITOS FISCAIS.